

812

BGI/GUV-I 812



Information

Sicherheit bei Veranstaltungen und Produktionen

Pyrotechnik, Nebel und andere szenische Effekte

Impressum

Herausgeber:
Deutsche Gesetzliche
Unfallversicherung e.V. (DGUV)

Mittelstraße 51
10117 Berlin
Tel.: 030 288763800
Fax: 030 288763808
E-Mail: info@dguv.de
Internet: www.dguv.de

Sachgebiet Bühnen und Studios im Fachbereich Verwaltung der DGUV

Layout & Gestaltung:
Deutsche Gesetzliche Unfallversicherung e.V. (DGUV), Medienproduktion

Ausgabe Januar 2014

BGI/GUV-I 812 zu beziehen bei Ihrem zuständigen Unfallversicherungsträger
oder unter www.dguv.de/publikationen

Information

Sicherheit bei Veranstaltungen und Produktionen

Pyrotechnik, Nebel und andere szenische Effekte

Januar 2014

Inhaltsverzeichnis

	Seite		Seite
1 Vorbemerkung	6	6 Atmosphärische Effekte	29
2 Begriffe	7	6.1 Wind	29
3 Allgemeine Maßnahmen zur Gewährleistung des Arbeits- und Gesundheitsschutzes	9	6.2 Nebel	29
3.1 Unternehmerische Verantwortung	9	6.2.1 Bereitstellung von Nebelgeräten	30
3.2 Leitung und Aufsicht	9	6.2.2 Allgemeine Gefährdungen bei der Benutzung von Ne- belgeräten	30
3.3 Gefährdungsbeurteilung	10	6.2.3 Nebel durch Kälte (Technische Gase)	31
3.4 Regieanweisungen	11	6.2.4 Nebel durch Erhitzen (Verdampfer)	32
3.5 Persönliche Schutzausrüstungen	11	6.2.5 Nebel durch mechanische Zerstäubung („Cracker“)	32
3.6 Unterweisung	12	6.3 Regen	33
3.7 Erste Hilfe	12	6.4 Schnee	33
3.8 Prüfungen	12	7 Sonstige szenische Vorgänge und Effekte	35
4 Feuergefährliche Vorgänge	13	7.1 Staub	35
4.1 Rauchen und brennende Kerzen	14	7.2 Konfetti und Luftschlangen in Innenräumen	35
4.2 Handfackeln	14	Anhang 1	
4.3 Nitrocellulose	15	Der Weg zum sicheren szenischen Effekt	36
4.4 Brennbare Flüssigkeiten und Brandpasten	16	Anhang 2	
4.5 Lycopodium	17	Beispiel einer Gefährdungsbeurteilung für einen szeni- schen Effekt	37
4.6 Feuerspucken	17	Anhang 3	
4.7 Flüssiggas	18	Gefährdungen und daraus abzuleitende Maßnahmen bei szenischen Effekten	39
4.8 Flüssigkeitsflammenanlagen	19	Anhang 4	
4.9 Fahrzeuge mit Verbrennungsmotoren	20	Beispiel einer Betriebsanweisung	42
5 Pyrotechnik	21	Anhang 5	
5.1 Pyrotechnische Gegenstände und Sätze	22	Klassifizierung des Brandverhaltens von Bauprodukten ..	43
5.2 Erlaubnis nach Sprengstoffgesetz	24	Anhang 6	
5.3 Befähigungsschein nach Sprengstoffgesetz	24	Grundlehrgang für den Umgang mit pyrotechnischen Gegenständen und pyrotechnischen Sätzen in Theatern und vergleichbaren Einrichtungen	44
5.4 Projektierung	24	Anhang 7	
5.4.1 Auswahl	25	Kennzeichnung pyrotechnischer Gegenstände	46
5.4.2 Erprobung, Genehmigung und Anzeige	25	Anhang 8	
5.4.3 Unterweisungen beim Umgang mit pyrotechnischen Gegenständen und Sätzen	25	Aufbewahrung kleiner Mengen gemäß Anlage 6 und 7 zum Anhang der 2. SprengV	47
5.4.4 Vorbereitung und Montage	25	Anhang 9	
5.4.5 Anzünden und Abbrennen	27	Beförderung gefährlicher Güter der Klasse 1 (explosions- gefährliche Stoffe und Gegenstände) auf Grundlage von gefahrgutrechtlichen Freistellungen und Ausnahmen	51
5.4.6 Pyrotechnische Versager	27	Anhang 10	
5.5 Verpackung, Aufbewahrung und Lagerung	28	Vorschriften und Regeln	60
5.6 Transport und Beförderung	28	Bildnachweise:	61

1 Vorbemerkung

In Veranstaltungs- und Produktionsstätten für szenische Darstellungen werden für besonders publikumswirksame Vorgänge gerne pyrotechnische Gegenstände und Sätze verwendet oder andere so genannte „szenische Effekte“ realisiert. Der Einsatz von Pyrotechnik sowie anderer szenischer Effekte und alle damit verbundene Tätigkeiten erfordern zur Vermeidung möglicher Unfall- und Gesundheitsgefahren jedoch die Beachtung einer Reihe sicherheitstechnischer und organisatorischer Regelungen.

Die hier vorliegende Information stellt einschlägige Rechtsnormen und Empfehlungen zusammen, die dem Schutz der Mitwirkenden sowie der Zuschauer und Zuschauerinnen dienen. Wenn sowohl die Spezifik der Arbeitsmittel und der Arbeitsplatzumgebung als auch der Umgang mit deren Risiken diesen Festlegungen entsprechen, können Unfall- und Gesundheitsgefahren vermieden werden.

Wir beschreiben die bei der Umsetzung besonderer szenischer Vorgänge und Effekte zu erwartenden Gefährdungen und geben anschließend jeweils Hinweise auf geeignete Schutzmaßnahmen. Unsere Empfehlungen berücksichtigen die zum Zeitpunkt der Erarbeitung dieser Information vorwiegend angewandten Technologien; künftige Anpassungen an die fortschreitende Entwicklung sind jedoch geboten (dies gilt in besonderem Maß für kombinierte Effekte).

Unsere Information soll außerdem bei einer erfolgreichen Anwendung der Instrumente des Arbeitsschutzgesetzes und der darauf erlassenen Verordnungen helfen. Unser Ziel ist, beim Einsatz von Pyrotechnik und bei der Realisierung besonderer szenischer Effekte ein einheitliches sicherheitstechnisches Niveau zu erreichen.

Diese Information ist dem gemeinsamen Standpunkt der beim Spitzenverband der Deutschen Gesetzlichen Unfallversicherung (DGUV) im Fachbereich „Verwaltung“, Sachgebiet „Bühnen und Studios“ vertretenen, betroffenen Fachkreisen verpflichtet. Bei der Zusammenstellung haben insbesondere Vertreter und Vertreterinnen folgender Institutionen mitgewirkt:

- Arbeitskreis der Sicherheitsingenieure der Rundfunk und Fernsehanstalten (AK-SI)
- Arbeitsschutzbehörden der Länder
- Bundesanstalt für Materialforschung und -prüfung (BAM)
- Deutscher Sprengverband e. V.
- Deutsche Theatertechnische Gesellschaft (DTHG)
- Der Verband für Medien- und Veranstaltungstechnik e.V. (VPLT)

Eingang in den Text fanden ebenfalls Arbeitsergebnisse der VBG; insbesondere verweisen wir auf deren Fachinformation „Sicherheit bei Produktionen und Veranstaltungen – Besondere szenische Effekte und Vorgänge“ (BGI 810-5).

Die im Folgenden ausgewiesenen technischen Lösungen schließen andere, mindestens ebenso sichere nicht aus – zu nennen sind hier die Technischen Regeln anderer Mitgliedsstaaten der Europäischen Union und der Türkei oder anderer Vertragsstaaten des Abkommens über den Europäischen Wirtschaftsraum.

2 Begriffe

Das folgende Glossar definiert die in dieser Information verwendeten Begriffe.

Anzündmittel sind Gegenstände, die explosionsgefährliche Stoffe enthalten und die ihrer Art nach zur nicht-detonativen Auslösung von Explosivstoffen oder pyrotechnischer Gegenstände bestimmt sind.

Der **Betreiber** betreibt die Veranstaltungsstätte – er hat die Verkehrssicherungspflicht zu erfüllen und ist für die Sicherheit der Veranstaltung und die Einhaltung der baurechtlichen Vorschriften verantwortlich. Betreiber ist jede natürliche oder juristische Person, die rechtlich befugt und tatsächlich imstande ist, einen bestimmenden Einfluss auf die Veranstaltungsstätte, den Betrieb oder die Einrichtungen auszuüben. Dies sind z. B. Eigentümer/innen, Pächter/innen, Dauermieter/innen, Betriebsführer/innen, Betreibergesellschaften, Gesellschaften mit beschränkter Haftung (GmbH) oder auch kommunale Eigenbetriebe.

Ein **Effekt** ist umgangssprachlich eine durch eine bestimmte Ursache hervorgerufene Wirkung optischer, akustischer oder kombinierter Art. Auf Bühnen, in Studios oder bei Veranstaltungen gelten als **Effekte** die Vorgänge, die Naturerscheinungen (z. B. Blitze) nachstellen oder das Publikum besonders beeindrucken sollen.

Die räumliche Ausdehnung eines Effektes bezeichnet man als **Effektgröße** – im Ausgangsbereich von pyrotechnischen Gegenständen entspricht diese deren Wirkungsbereich.

Anhand der Gefährdungen, die von dem Effekt bzw. von szenischen Vorgängen allgemein ausgehen, werden **erforderliche Sicherheitsabstände** festgelegt. Die Festlegung der Sicherheitsabstände erfolgt durch die nach der europäischen Richtlinie 2007/23/EG benannten Institutionen (z. B. Bundesamt für Materialforschung und -prüfung/BAM) auf der Grundlage nationaler Vorschriften.

Die Zone innerhalb eines festgelegten Sicherheitsabstandes wird als **Gefahrbereich** bezeichnet (siehe Bild 1 und Bild 2 roter und gelber Bereich). Die Verantwortung für diesen Bereich liegt bei der Person, die den Vorgang durchführt.

Ein **geprüfter Requisiteur** oder eine **geprüfte Requisiteurin** ist ein Requisiteur oder eine Requisiteurin mit einer abgeschlossenen Berufsausbildung und einem Abschluss vor einer staatlich anerkannten Prüfstelle (z. B. der Industrie- und Handelskammer/IHK) oder einer vergleichbaren Fachausbildung in Verbindung mit mehrjähriger Berufserfahrung.

Personen, die über besondere Kenntnisse, Fähigkeiten und Erfahrungen bei der Realisierung bühnentechnischer Effekte verfügen, bezeichnet man als **Effekt-Spezialisten** oder **Effekt-Spezialistinnen**. Hierzu zählen auch **Pyrotechniker** und

Pyrotechnikerinnen. Die für diesen Titel erforderliche Qualifikation richtet sich nach dem Grad der Gefährdung bzw. nach gesetzlichen Bestimmungen – z. B. den im *Sprengstoffgesetz (SprengG)* und *Waffengesetz (WaffG)* niedergelegten Vorschriften.

Szenischer **Nebel** ist ein künstlich erzeugter Effekt, der im Wesentlichen aus gebundenen Wassertröpfchen der Luftfeuchtigkeit besteht.

Nebelgeräte nach *DIN 57 700-245 (VDE 0700-245)* sind Geräte, die Nebel durch Verdampfen von Nebelpräparaten erzeugen, wobei das Nebelpräparat durch Druckgas und bzw. oder eine Pumpe gefördert werden kann.

Nebelpräparate sind flüssige („Nebelfluide“) oder feste Zubereitungen, die mit Hilfe von Nebelgeräten in Nebel umgesetzt werden.

Produktionsbereich wird der Bereich genannt, in dem die szenische Darstellung oder der szenische Vorgang stattfindet. Dieser darf nur von an der Produktion beteiligten Personen betreten werden.

Produktionsstätten für Film, Fernsehen, Hörfunk und Fotografie sind – einschließlich aller erforderlichen Einrichtungen und Geräte – Studios, Ateliers sowie Spiel- und Szenenflächen bei Außenaufnahmen.

Pyrotechnische Gegenstände sind Gegenstände, die Vergnügungs- oder technischen Zwecken dienen und explosionsgefährliche Stoffe oder Stoffgemische (pyrotechnische Sätze, Schwarzpulver) enthalten, die dazu bestimmt sind, unter Ausnutzung der enthaltenen Energie Licht-, Schall-, Rauch-, Nebel-, Heiz-, Druck- oder Bewegungswirkungen zu erzeugen.

Pyrotechnische Sätze sind explosionsgefährliche Stoffe oder Stoffgemische, die zur Verwendung in pyrotechnischen Gegenständen oder zur Erzeugung pyrotechnischer Effekte bestimmt sind.

Rauch bezeichnet wolkenartige Gemische, die bei einem Verbrennungsprozess entstehen. Rauch wird vorrangig durch pyrotechnische Sätze und Gegenstände (z. B. Rauchpulver, Rauchsätze oder Rauchdochte) erzeugt.

Bei pyrotechnischen Gegenständen entspricht der **Sicherheitsabstand (Mindestsicherheitsabstand)** dem **Gefahrbereich**.

Szenisch eingesetzte **Stäube** sind fein verteilte Feststoffe, die in der Luft zu einer Wolke verwirbelt werden.

Als **szenische Darstellung** oder **szenischer Vorgang** gilt bei einer Bühnen-, Film-, Fernseh- oder Showproduktion der Handlungsablauf im **Produktionsbereich**.

Als **Unternehmer** wird die Person bezeichnet, der das Ergebnis des Unternehmens unmittelbar zum Vor- oder Nachteil gereicht. Demnach ist Unternehmer im unfallversicherungsrechtlichen Sinne, wer über die Haushaltsmittel bestimmt, das Tätigkeitsgebiet der Beschäftigten festlegt und die Art und Weise der Arbeitserledigung vorgibt. Im Bereich der Veranstaltungs- und Produktionsstätten des öffentlichen Rechts sind dies beispielsweise die Bundesländer, die Städte und Gemeinden sowie die sonstigen Körperschaften, Anstalten und Stiftungen des öffentlichen Rechts.

Ein **Veranstalter** ist die für alle organisatorischen, technischen und wirtschaftlichen Abläufe einer Veranstaltung juristisch haftende Person oder Körperschaft. Der Veranstalter trägt für die jeweilige Veranstaltung die Verantwortung. Die Veranstaltung kann er selbst durchführen bzw. – dann als Auftraggeber oder Auftraggeberin – teilweise oder vollständig durch für die entsprechende Dienstleistung qualifizierte Auftragnehmer oder Auftragnehmerinnen durchführen lassen. Unabhängig von der Vergabe von Leistungen verbleiben beim Veranstalter die unübertragbaren Organisationspflichten, insbesondere die Auswahl- und Überwachungspflichten.

Veranstaltungsstätten sind – einschließlich der erforderlichen Einrichtungen und Geräte – alle Betriebsstätten in Gebäuden oder im Freien mit Bühnen- oder Szenenflächen für Darstellungen.

Verantwortlich für den Einsatz pyrotechnischer Gegenstände ist neben dem Unternehmer sowohl die verantwortliche Person nach § 19 des Gesetzes über explosionsgefährliche Stoffe (*Sprenstoffgesetz/SprenG*) als auch die vom Unternehmer für den Umgang mit Kategorie 1 und 2 und T1 beauftragte Person. Gleiches gilt für pyrotechnische Sätze S1. (Zur Kategorisierung pyrotechnischer Gegenstände und Sätze siehe → Kapitel 5.1)

Verwendung ist das Bestücken von Requisiten oder Dekorationen und die verwendungsfertige Montage derselben vor Ort. Unter diesen Begriff fallen ebenso alle vergleichbaren oder der Art nach verwandten Tätigkeiten: das Anzünden und Abbrennen sowie die Beseitigung fehl gezündeter, nicht abgebrannter oder unbrauchbarer pyrotechnischer Gegenstände – nicht jedoch deren Vernichtung.

Wirkbereich ist der Bereich, in dem die Gefährdungen durch die Darstellung bzw. durch den Effekt wirksam werden. Der Wirkbereich entspricht der Effektgröße eines pyrotechnischen Gegenstandes (siehe Bild 1 und Bild 2, roter Bereich).




Bild 1 Wirk- und Gefahrbereich am Beispiel einer Theaterbühne




Bild 2 Wirkbereich (rot) und Gefahrbereich (gelb und rot)

3 Allgemeine Maßnahmen zur Gewährleistung des Arbeits- und Gesundheitsschutzes

3.1 Unternehmerische Verantwortung

Der Unternehmer ist für die Durchführung der Maßnahmen zur Verhütung von Arbeitsunfällen und Berufskrankheiten und für die Verhütung von arbeitsbedingten Gesundheitsgefahren verantwortlich. Entsprechende Verpflichtungen sind im Sozialgesetzbuch (*SGB VII*) und im Arbeitsschutzgesetz (*ArbSchG*) enthalten. Die Verantwortung zur Gewährleistung von Sicherheit und Gesundheitsschutz gilt uneingeschränkt auch im Hinblick auf Gefährdungen, die im Zusammenhang mit der Anwendung der Pyrotechnik und besonderen szenischen Effekten und Vorgängen stehen.

Verantwortlich für die Erfüllung der Pflichten als Unternehmer ist grundsätzlich die Person, der die Leitung des Unternehmens obliegt. Im öffentlichen Dienst sind Adressaten der gesetzlichen Bestimmungen beispielsweise die Bürgermeister oder Bürgermeisterinnen, Oberbürgermeister oder Oberbürgermeisterinnen, Landräte und Landrätinnen sowie in den Rundfunk- und Fernsehanstalten die jeweiligen Intendanten oder Intendantinnen.

In der Regel werden die Aufgaben, Pflichten und Verantwortlichkeiten an geeignete Mitarbeiter und Mitarbeiterinnen übertragen: z. B. technische Direktoren oder Direktorinnen, Produktionsleiter und -leiterinnen, Meister oder Meisterinnen für Veranstaltungstechnik, Bühnen- bzw. Beleuchtungsmeister oder -meisterinnen, Studio- bzw. Studiobeleuchtungsmeister oder -meisterinnen.

Voraussetzung für eine wirksame Übertragung dieser Pflichten („Pflichtenübertragung“) ist, dass der verpflichteten Person vorab im Einzelnen übertragen worden sind:

- die Verantwortung für den Arbeits- und Gesundheitsschutz in einem bestimmten Bereich
- die Zuständigkeit und Weisungsberechtigung für diesen Bereich
- die erforderlichen Handlungskompetenzen

Dabei ist darauf zu achten, dass

- die ausgewählte Person für die Wahrnehmung der vorgesehenen Pflichten fachlich und persönlich geeignet ist
- die Funktion und das übertragene Aufgabengebiet in der Handlungskompetenz klar umrissen sind
- der Rahmen, innerhalb dessen selbstständig entschieden werden kann, festgelegt ist

- die übertragenen Pflichten und Weisungsbefugnisse allen Betroffenen bekannt gegeben werden
- die Zusammenarbeit mit den weiteren Verpflichteten geregelt ist
- die Übertragung der Pflichten in verständlicher Form und Sprache erfolgt

Bei Pflichtenübertragung für den Umgang mit explosionsgefährlichen Stoffen und pyrotechnischen Gegenständen sowie pyrotechnischen Sätzen gelten außerdem die besonderen Regelungen des Sprengstoffrechts (siehe → Abschnitt 5.4.2).

3.2 Leitung und Aufsicht

In Veranstaltungs- und Produktionsstätten für szenische Darstellung wird der Betrieb der Spielstätte durch erfahrene Bühnen- und Studiofachkräfte geleitet und beaufsichtigt (z. B. Meister oder Meisterin für Veranstaltungstechnik). In baulichen Anlagen, die unter die baurechtlichen Sonderbaubestimmungen (z. B. Versammlungsstättenverordnung) fallen, werden diese Aufgaben durch den Verantwortlichen oder die Verantwortliche für Veranstaltungstechnik wahrgenommen.

Aufgabe dieser Bühnen- und Studiofachkräfte ist u. a., die für die Produktion bzw. Veranstaltung erforderlichen Schutzmaßnahmen festzulegen und deren Umsetzung zu beaufsichtigen, also deren Durchführung und Wirksamkeit zu kontrollieren. Kommt es im Verantwortungsbereich der Bühnen- und Studiofachkraft zu Darstellungen mit besonderen Gefährdungen, deren Durchführung aufgrund bestimmter Rechtsgrundlagen von anderen fachkundigen Personen verantwortet werden müssen, haben sich – soweit dies zur Vermeidung einer möglichen gegenseitigen Gefährdung erforderlich ist – die Beteiligten bei der Gefährdungsbeurteilung, der Unterweisung und der Durchführung der festgelegten Schutzmaßnahmen abzustimmen.

Mit Aufführungen, Aufnahmen und Proben darf erst begonnen werden, nachdem der oder die Aufsichtführende die Szenenflächen freigegeben hat (siehe § 15 Abs. 3 der Unfallverhütungsvorschrift "Veranstaltungs- und Produktionsstätten für szenische Darstellung" (BGV/GUV-V C1)).

Für den Umgang mit pyrotechnischen Sätzen und Gegenständen werden vom Unternehmer fachlich geeignete Personen (z. B. Pyrotechniker/innen, verantwortliche

Personen im Sinne der §§ 19 und 21 Sprengstoffgesetz) beauftragt. Die Fachkunde gilt als nachgewiesen, wenn der Pyrotechniker oder die Pyrotechnikerin Inhaber/in eines entsprechenden behördlichen Befähigungsscheins nach § 20 SprengG ist.

Zur Koordination der Abläufe werden die Zuständigkeiten und evtl. Zugangsbeschränkungen festgelegt. Wirk- und Gefahrbereiche sind – wenn diese nicht bereits vorgegeben sind – neu zu definieren. Dabei müssen neben der Darstellung auch der Auf- und Abbau und deren Bereitstellung berücksichtigt werden.

3.3 Gefährdungsbeurteilung

Der Unternehmer hat vor dem Einsatz von Pyrotechnik sowie bei besonderen szenischen Effekten und Vorgängen eine Gefährdungsbeurteilung durchzuführen.

Er hat sicherzustellen, dass die Gefährdungsbeurteilung nur von fachkundigen Personen durchgeführt wird. Verfügt der Unternehmer nicht selbst über die entsprechenden Kenntnisse, hat er sich fachkundig beraten zu lassen.

Beispiele für Gefährdungen beim Einsatz von Effekten

Effekt / Gefährdung	Brandpasten	Handfackeln	Lycopodium	Feuerspucken	brennbare Gase	Kfz mit Verbrennungsmotor	Pyrotechnik, Nitrocellulose	Wind	Technische Gase (Trockeneis)	Öl- /Glykol-Nebel	Regenimitation	künstlicher Schnee	Staub, Rauch	Konfetti, Luftschlangen
mechanische Gefährdung						X		X			X			X
Splittereinwirkung							X							
elektrische Gefährdung							X			X	X	X		
Sauerstoffverdrängung						X			X	X				
schädigende Gase/Rauche/Partikel	X	X	X	X	X	X	X			X			X	
Gefährdung durch biologische Materialien			X										X	
Flammenbildung	X	X	X	X	X		X							
Funkenflug							X							
Wärmestrahlung	X	X	X	X	X	X	X			X				
Kältewirkung									X	X		X		
Schallwirkung							X							
Gefährdung durch Sturz od. Stolpern								X	X	X	X	X		X
Blendung, Sichtbehinderung							X							
Druckwirkung			X		X		X	X					X	X

Grundsätzlich ist zu prüfen, ob der gewünschte Effekt mit anderen, ungefährlicheren Methoden oder Effekten erreichbar ist.

Der Unternehmer hat geeignete Maßnahmen zum Schutz von Mitwirkenden, Darstellern und Darstellerinnen, Zuschauern und Zuschauerinnen zu ergreifen. Diese Schutzmaßnahmen sind aus der Gefährdungsbeurteilung abzuleiten.

Besonderheiten einer Produktion oder Veranstaltung können liegen in

- szenisch bedingten Überraschungseffekten
- offenen Gefahrenbereichen (ohne Absperrung oder Kennzeichnung)
- szenischen Handlungen in Wirkungsbereichen von gefährdenden Effekten
- der besonderen Wahl einzelner Schutzmaßnahmen (Schutz durch Abstand, bestimmte Choreografien, besondere Signale, spezielle Techniken etc.)

Das Ergebnis aus der Gefährdungsbeurteilung und die daraus abgeleiteten Schutzmaßnahmen sind zu dokumentieren. Durchführung und Wirksamkeit der Schutzmaßnahmen sind nachvollziehbar zu kontrollieren (siehe → Anhang 2).

Ein Ergebnis der Beurteilung kann sein, dass eine Betriebsanweisung zu erstellen ist (siehe → Anhang 4).

Anhang 3 führt weitere Hinweise über Gefährdungen und Maßnahmen beim Einsatz von Effekten auf.

3.4 Regieanweisungen

In Regieanweisungen wird der Ablauf unter künstlerischen Aspekten festgelegt.

Alle Schutzmaßnahmen, die sich aus der Gefährdungsbeurteilung ergeben, sind in die Regieanweisungen aufzunehmen.

Künstlerische Forderungen dürfen nicht realisiert werden, wenn die Bühnen- und Studiofachkraft aus Sicherheitsgründen gegen sie Einwendungen erhebt (siehe § 20 Abs. 3 BGV/GUV-V C1).

3.5 Persönliche Schutzausrüstungen

Vom Unternehmer sind geeignete persönliche Schutzausrüstungen (PSA) zur Verfügung zu stellen, wenn durch technisch bedingte organisatorische Maßnahmen eine Gefährdung nicht ausgeschlossen werden kann. Er hat dafür zu sorgen, dass die persönlichen Schutzausrüstungen in ausreichender Anzahl den an der Durchführung des Effektes beteiligten Personen für den Zeitraum ihrer Tätigkeit zur persönlichen Verwendung zur Verfügung gestellt werden.

Diese Verfügbarmachung bedeutet, dass persönliche Schutzausrüstungen am Einsatzort funktionsbereit vorhanden sein müssen. Dabei ist zu beachten, dass nur solche persönlichen Schutzausrüstungen zur Verfügung gestellt werden dürfen, für die Konformitätserklärungen vorliegen und die eine CE-Kennzeichnung aufweisen.

Vor jeder Benutzung müssen persönliche Schutzausrüstungen auf augenscheinliche Mängel hin geprüft werden (Sicht- und Funktionsprüfung). Sofern Anzeichen dafür vorliegen, dass ein ordnungsgemäßer Zustand der persönlichen Schutzausrüstungen nicht gegeben ist, muss dieses dem Unternehmer bzw. dessen Beauftragten unverzüglich gemeldet werden.

Je nach Gefährdung sind folgende persönliche Schutzausrüstungen zur Verfügung zu stellen:

- Schutzschuhe
- Augen- oder Gesichtsschutz (Schutzbrille)
- Atemschutz (bei Auftreten reizender Gase, Dämpfe, Nebel oder Stäube)
- Körperschutz (z. B. Feuer hemmende Kleidung, geeignete Handschuhe und Schutzwesten)
- Gehörschutz
- Schutzhelm

Sofern die Benutzung der persönlichen Schutzausrüstung als erforderliche Schutzmaßnahme festgelegt wurde, dürfen die gefährlichen Handlungen erst dann erfolgen, wenn sich der oder die Aufsichtführende von der Umsetzung dieser Schutzmaßnahme überzeugt hat.

3.6 Unterweisung

Vor Beginn der Tätigkeit oder des szenischen Vorganges bzw. vor der ersten Inszenierung des Effektes – außerdem mindestens einmal jährlich sowie bei jeder Veränderung – sind alle beteiligten Personen vom Unternehmer oder seinem oder seiner Beauftragten auf Grundlage der Ergebnisse der Gefährdungsbeurteilung (siehe dazu 3.3) anhand einer Betriebsanweisung über den beabsichtigten Einsatz der Effekte oder des szenischen Vorganges in verständlicher Form und Sprache zu unterweisen. Zu den beteiligten Personen zählen das künstlerische und technische Personal (z. B. Bühnenhandwerker/innen, Darsteller/innen, Brandsicherheitswachen) sowie das ggf. mitwirkende Publikum. Die Unterweisung ist unerlässlich auch dann, wenn diese Personenkreise sich außerhalb des von dem Effekt oder dem szenischen Vorgang ausgehenden Gefahrenbereiches befinden.

Zur Unterweisung gehört der Hinweis auf die Risiken, die von den besonderen szenischen Effekten und szenischen Vorgängen ausgehen sowie die Information über die getroffenen Schutzmaßnahmen und Verhaltensregeln. Zu vermitteln sind insbesondere der zeitliche Ablauf und die bei den Effekten einzuhaltenden Sicherheitsabstände. Die Unterweisung ist entsprechend der durchzuführenden Schutzmaßnahmen ggf. durch praktische Übungen zu ergänzen.

Bei gefährlichen Effekten und riskanten szenischen Vorgängen können unter Umständen Wiederholungen vor jeder Probe oder Vorstellung erforderlich sein. Dies ist insbesondere bei folgenden Besonderheiten der Produktion oder Veranstaltung erforderlich:

- szenisch bedingten Überraschungseffekten
- offenen Gefahrenbereichen (ohne Absperrung oder Kennzeichnung)
- szenischen Handlungen im Gefahrenbereich
- der besonderen Wahl einzelner Schutzmaßnahmen (Schutz durch Abstand, bestimmte Choreografien, besondere Signale, spezielle Techniken etc.)

Inhalt, Zeitpunkt und die Namen der Durchführenden und der Teilnehmer und Teilnehmerinnen an den Unterweisungen sind zu dokumentieren.

3.7 Erste Hilfe

Der Unternehmer ist verpflichtet, geeignete Maßnahmen zur Ersten Hilfe und zur Rettung aus Gefahr für Leben und Gesundheit zu treffen. Er hat insbesondere dafür Sorge zu tragen, dass die Erste-Hilfe-Vorkehrungen auch auf Verletzungen ausgerichtet werden, die durch besondere Effekte hervorgerufen werden können (z. B. Verbrennungen oder Augenverletzungen).

3.8 Prüfungen

Geräte, die zur Erzeugung von Effekten verwendet werden (z. B. Nebelmaschinen, Flüssiggasbrenner, Handfackeln), sind Arbeitsmittel im Sinne der Betriebssicherheitsverordnung (*BetrSichV*). Die Betriebssicherheitsverordnung regelt u. a. die Bereitstellung und Benutzung sowie die Prüfung von Arbeitsmitteln. Art, Umfang und Fristen der erforderlichen Prüfungen sowie die Anforderungen an die prüfende Person sind im Rahmen der Gefährdungsbeurteilung zu ermitteln. Dabei sind die Herstellerangaben mit einzubeziehen. Die Ergebnisse der Prüfungen müssen dokumentiert werden.

Als Prüffristen haben sich mindestens jährlich wiederkehrende Prüfungen (von z. B. Nebelgeräten, Effektgeräten, Lüftungsgeräten oder Heizgeräten) bewährt.

Vor jeder Benutzung sind die Geräte auf ihren ordnungsgemäßen Zustand und ihre sichere Funktion zu prüfen (Sicht- und Funktionsprüfung).

4 Feuergefährliche Vorgänge

Die Verwendung von offenem Feuer, brennbarer Flüssigkeiten sowie von Gasen und pyrotechnischen Gegenständen ist nach den sonderbaulichen *Regelungen für Versammlungsstätten und der Unfallverhütungsvorschrift „Veranstaltungs- und Produktionsstätten für szenische Darstellung“* (siehe § 29 Abs. 1 BGV/GUV-V C1) grundsätzlich verboten.

Durch offene Flammen besteht für die Darsteller die Gefahr der Verbrennung und für die Szenerie ein erhöhtes Brandrisiko. Daher ist grundsätzlich zu prüfen, ob der gewünschte Effekt mit anderen, ungefährlicheren Methoden oder Effekten erzielt werden kann.

Szenisch bedingte Ausnahmen sind gesondert zu begründen.

Im Einzelfall ist für die ausnahmsweise Verwendung von offenem Feuer, brennbarer Flüssigkeiten und von Gasen für alle Aufführungen und Proben eine Genehmigung von der für die baurechtlichen Sonderbaubestimmungen zuständigen Behörde einzuholen.

Die bei feuergefährlichen szenischen Effekten und Vorgängen erforderlichen besonderen Brandschutzmaßnahmen sind auf der Grundlage der Gefährdungsbeurteilung festzulegen und mit der örtlich zuständigen Feuerwehr bzw. Brandschutzbehörde (z.B. Abteilung „Vorbeugender Brandschutz“) abzustimmen. Näheres hierzu regeln die Brandschutzgesetze der Länder.

Bei feuergefährlichen Effekten und Vorgängen soll das umgebende Material nicht brennbar, mindestens aber schwer entflammbar sein. Weitere Hinweise hierzu finden sich in der Information „Brandschutz im Dekorationsbau“ (BGI 810-6, siehe auch →Anhang 5).

Brandposten und Brandsicherheitswachen

Um nach einer Gefährdungsbeurteilung erkannte mögliche Gefahren zu kompensieren, kann der Einsatz von Brandposten sinnvoll sein; Brandposten sind einschlägig unterwiesene Beschäftigte des Betriebs. Nach den baurechtlichen Sonderbaubestimmungen oder bei besonderer Brandgefährdung kann die Positionierung professioneller Brandsicherheitswachen (Feuerwehr) erforderlich sein.

WICHTIG: Der Brandsicherheitsdienst ersetzt/ergänzt keine fehlenden oder mangelhaften Brandschutzeinrichtungen und/oder Brandschutzmaßnahmen zur Durchführung einer Veranstaltung, sondern er ist eine Brandschutzmaßnahme, die mit der Feuerwehr vereinbart wird!

Qualifikation und Anzahl der benötigten Kräfte legt die für den Brandschutz zuständige Behörde in Abstimmung mit dem Unternehmer fest.

Die Brandsicherheitswachen und Brandposten sind vor Beginn der Veranstaltung mit der Ausstattung und den baulichen Sicherheitseinrichtungen der Produktionsstätte vertraut zu machen und über den Verlauf der szenischen Handlung zu informieren. Feuergefährliche und pyrotechnische szenische Handlungen sind unter Aufsicht der Brandsicherheitswachen oder Brandposten zu proben. Für die Brandsicherheitswachen und Brandposten sind Plätze freizuhalten, von denen aus die Szenerie überschaubar und – insbesondere bei gefährlichen Handlungen – schnell erreichbar ist.



Bild 3 Feuergefährlicher Effekt

Von Beginn der Montagearbeiten bis zum vollständigen Abbrennen der pyrotechnischen Effekte sind geeignete Feuerlöschmittel in ausreichender Menge bereitzuhalten. Vor dem Zugang zum Arbeitsraum sowie im Arbeitsraum selbst ist mindestens je ein für die Brandbekämpfung geeigneter Feuerlöscher gut erreichbar aufzustellen.

Feuergefährliche szenische Effekte und Vorgänge werden vor der Aufführung ausreichend geprobt. Auch bei den Proben sind die erforderlichen Brandschutzmaßnahmen einzuhalten.

Feuergefährliche Handlungen im Zuschauerbereich

Vom Publikum dürfen feuergefährliche Handlungen im Zuschauerbereich auf Grund der großen Personendichte grundsätzlich nicht durchgeführt werden, weil eine sicherheitsbewusste Verwendung feuergefährlicher Effekte durch das Publikum nicht vorausgesetzt werden kann.

Zu feuergefährlichen Handlungen gehören in erster Linie das Abbrennen von Zündhölzern und Wunderkerzen sowie das Aufklappen von Feuerzeugen. Wunderkerzen brennen sehr heiß ab, versprühen Funken, haben toxische Anteile im Rauch und lassen sich nur schlecht löschen – diese Eigenschaften bilden eine unzulässige Gefährdung. Außerdem kann das Abbrennen von Wunderkerzen zur fahrlässigen Auslösung von Rauchmeldern führen.

Einwegfeuerzeuge können bei einer längeren Benutzung überhitzen und Verbrennungen verursachen.

Aus diesen Gründen sollte auf den Einsatz von Zündhölzern, Wunderkerzen und Einwegfeuerzeugen im Publikumsbereich verzichtet und ein Einsatz auf der Szene nur mit besonderer Vorsicht und unter Berücksichtigung geeigneter Maßnahmen sowie nach einer entsprechenden Unterweisung unternommen werden.

Geeignete Alternativen sind Leuchtstäbe oder „Leuchtbesen“, die auf elektrischer oder chemischer Basis funktionieren.

Offenes Feuer im Freien

Lagerfeuer sind offene Feuer im Freien zu bestimmten Anlässen (z. B. zu besonderen Feiern) oder zur Wahrung des Brauchtums (etwa zur Walpurgisnacht). Offene Feuer im Freien bedürfen in der Regel einer Genehmigung durch die Ordnungsbehörden der Städte bzw. Gemeinden.

Grillfeuer oder Gemütlichkeitsfeuer (z. B. in handelsüblichen Feuerschalen oder Feuerkörben) bedürfen in der Regel keiner

Genehmigung, solange der Abbrennplatz ausreichend weit von brennbaren Gegenständen, Gebäuden und explosionsgefährdeten Bereichen entfernt ist und der Grundstückseigentümer zugestimmt hat.

Aufgrund des erhöhten Risikos durch Feuer im Rahmen einer öffentlichen Veranstaltung wird aber grundsätzlich empfohlen auch reine Gemütlichkeitsfeuer und Lagerfeuer bereits im Rahmen der Anmeldung der Veranstaltung der Ordnungsbehörde anzuzeigen und mit der Feuerwehr abzustimmen.

4.1 Rauchen und brennende Kerzen

Das Rauchen ist in Versammlungsstätten, Bühnen- und Produktionstechnischen sowie den Darstellungs-Bereichen grundsätzlich verboten. Hiervon darf nur abgewichen werden, wenn dies aus szenischen Gründen unumgänglich ist und besondere Brandschutzmaßnahmen getroffen worden sind. Diese Maßnahmen sind mit der für den Brandschutz zuständigen Dienststelle abzustimmen.

Auch das szenisch bedingte Rauchen zählt zu den feuergefährlichen Handlungen. Zudem müssen die Nichtraucherschutzgesetze der einzelnen Bundesländer beachtet werden.

Für kleine Effekte (z. B. Kerzen als Tischdekoration) können mit der für den Brandschutz zuständigen Behörde Sonderabsprachen in Form von Dauergenehmigungen bzw. Betriebs- oder Verfahrensanweisungen vereinbart werden. Dies gilt insbesondere für Produktionsräume, die eine Zulassung als Versammlungsstätte haben, aber auch für Produktionen ohne Publikum genutzt werden (z. B. Fernsehstudios).

Brennende Kerzen dürfen grundsätzlich in nicht brennbaren Kerzenhaltern, standsicher und in sicherer Entfernung von brennbaren Dekorationen aufgestellt werden. Bei der Festlegung des Schutzabstandes muss ein mögliches Umfallen der Kerzen berücksichtigt werden. Geeignete Löschmittel sind bereitzuhalten.

4.2 Handfackeln

Durch offene Flammen besteht für Darsteller und Darstellerinnen die Gefahr einer Verbrennung und – im Hinblick auf die Szenenfläche – durch herabfallende Brandmittel bzw. herabfallende brennende Teile ein erhöhtes Brandrisiko.

Wachsfackeln sind nur für die Verwendung im Freien geeignet. Bei starkem Wind ist mit einer übermäßigen Ausbreitung der Flamme an der Wachsfackel zu rechnen. Außerdem benötigen Wachsfackel-Träger oder -trägerinnen einen Handschutz gegen herabtropfendes Wachs.

In Innenräumen sind vorzugsweise mechanisch löschende Sicherheitsfackeln zu benutzen. Das Tränken der Sicherheitsfackeln muss außerhalb des Versammlungsraumes bzw. der Szenenfläche stattfinden.

Bei der Benutzung von Fackeln – auch von Sicherheitsfackeln – sind Eimer mit geeigneten Löschmitteln (Sand, Wasser), Handfeuerlöscher (Wasser, Löschschaum) bereitzuhalten.

Zum Ablöschen von Fackeln nach einem Auftritt haben sich in der Praxis auch feuchte/nasse Baumwollappen oder auch Glasfasergewebe (Löschdecken) bewährt.

Darsteller sind vor der Verwendung von Fackeln zu unterweisen und werden durch eine verantwortliche Person (z. B. Fachkraft für Veranstaltungstechnik, erfahrene/r Requisiteur oder Requisiteuse, Pyrotechniker/in) betreut.

4.3 Nitrocellulose

Nitrocellulose ist ein Salpetersäureester der Cellulose, der unter verschiedenen Namen im Handel erhältlich ist (z. B. als Pyrowatte, Cellulosenitrat, Pyropapier).

Bezüglich des Stickstoffgehaltes wird die Nitrocellulose folgendermaßen unterschieden:

- hoch nitrierte Nitrocellulose (sog. Schießbaumwolle) mit einem Stickstoffgehalt > 12,6 Prozent, die z. B. zur Herstellung von Treibladungspulver verwendet wird
- niedrig nitrierte Nitrocellulose (sog. technische Nitrocellulose) mit einem Stickstoffgehalt ≤ 12,6 Prozent, die im Veranstaltungsbereich als Effektmittel eingesetzt wird

In der Regel wird Nitrocellulose ausgeliefert, die mit mindestens 25 Prozent Wasser angefeuchtet ist.

Nicht ausreichend angefeuchtete Nitrocellulose ist ein hoch feuergefährlicher, sehr schlag- und reibungsempfindlicher, explosionsgefährlicher Stoff. Nitrocellulose kann durch Reibungswärme leicht entzündet werden. Daher ist jede Beanspruchung durch Schlag oder

Reibung zu vermeiden. Die Benutzung von Werkzeugen, die zur Funkenbildung Anlass geben können, ist wegen der damit verbundenen Explosions-Auslösegefahr nicht gestattet –geeignet sind Werkzeuge aus weichen, nicht Funken reißenden, leitenden Materialien (z. B. Bronze).

Zur Vermeidung von elektrostatischer Aufladung müssen Werkzeuge, Kleidung und Schuhe eine ausreichende Leitfähigkeit besitzen.

Nitrocellulose an sich ist nicht gesundheitsgefährlich, allerdings können bei einer unvollständigen Verbrennung (z. B. durch mangelhafte Trocknung) gesundheitsschädliche Verbrennungsprodukte (z. B. Kohlenstoffmonoxid/CO, Stickstoffoxid/NOx) entstehen. Nitrocellulose darf nicht mit Stoffen in Berührung kommen, die zu einer Reaktion oder einer Zersetzung führen können. Solche Stoffe sind z. B. Alkalien, Amine, Säuren oder oxidierend wirkende Stoffe.

Am Arbeitsplatz darf Nitrocellulose nur in den Mengen vorhanden sein, die für den unmittelbaren Fortgang der Arbeit erforderlich sind.

Raumheizungen in Arbeitsräumen sind so auszulegen, dass die Stoffe keine Temperaturen annehmen können, die zu gefährlichen Reaktionen führen würden. Die Oberflächentemperatur von Heizflächen und Heizleitungen darf 120° Celsius nicht überschreiten.

Nitrocellulose ist dicht verschlossen und möglichst kühl zu lagern. Die Lagerung getrockneter Nitrocellulose ist unzulässig. Bei der Lagerung von angefeuchteter Nitrocellulose ist unbedingt darauf zu achten, dass der Gesamtanfeuchtungsgrad im Packmittel erhalten bleibt, da die Nitrocellulose mit zunehmender Austrocknung immer empfindlicher gegen Schlag und Reibung wird und dadurch ggf. Sprengstoffeigenschaften annimmt. Eine gemeinsame Lagerung von Nitrocellulose und anderen Stoffen ist nicht gestattet, wenn durch diese Zusammenlagerung eine Gefahrenerhöhung eintreten kann. Dies wäre bei der Zusammenlagerung mit pyrotechnischen Sätzen und Gegenständen unbedingt der Fall.

Nitrocellulose-Gebinde dürfen nicht direkter Sonneneinstrahlung ausgesetzt werden.

Für die Verwendung im Veranstaltungsbereich müssen die Nitrocellulose-Produkte gründlich getrocknet werden. Die Trocknung erfolgt ohne Zuhilfenahme von Heizgeräten (nicht auf Heizkörper oder mit Hilfe eines Föhns



Bild 4 Einsatz von Brandpasten

trocknen!). Nitrocellulose sollte immer nur portionsweise, in der gerade benötigten Menge getrocknet werden (z. B. auf einem Holzrahmen).

Zur Gefahrenminimierung sollte die bei einem Trocknungsvorgang eingesetzte Menge wie folgt begrenzt werden:

Pyrowatte:	maximal	50 g
Pyropapier:	maximal	100 g
Pyroschnur:	maximal	100 g

Die getrocknete Nitrocellulose soll unmittelbar nach dem Trocknungsvorgang verbraucht werden.

Die getrocknete Nitrocellulose muss bis zum Einbringen in ihre Abschussvorrichtungen in geeigneten, dichten Behältern (z. B. starkwandigen Pappschachteln mit Stülpedeckeln) aufbewahrt und transportiert werden.

Der Behälter ist mit dem Gefahrensymbol GHS 01 „Explosierende Bombe“ zu kennzeichnen.

Weitere sachdienliche Informationen enthalten die Merkblätter *M 037 „Nitrocellulose“* (bisher BGI 642) und *M 050 „Tätigkeiten mit Gefahrstoffen (für die Beschäftigten)“* (bisher BGI 564) der Berufsgenossenschaft Rohstoffe und chemische Industrie.

4.4 Brennbare Flüssigkeiten und Brandpasten

Mit Hilfe von Brandpasten, Brandgels oder Brandpasten werden brennende Oberflächen (z. B. auf Fußböden oder Möbeln) und offene Feuer (z. B. in Feuerschalen) erzeugt. Um Risiken zu minimieren, ist ein unkontrolliertes Auslaufen oder das Verschütten einer schon brennenden Flüssigkeit zu vermeiden. Deshalb dürfen brennbare Flüssigkeiten als lose Flüssigkeit auf der Szenenfläche nicht verwendet werden. Stattdessen sind eingedickte Brandmittel (Gels, Pasten) einzusetzen oder nicht brennbare Materialien mit einer brennbaren Flüssigkeit zu tränken (z. B. Sicherheitsfackeln).

Für Produktionen und Veranstaltungen dürfen nur Brandgels, -flüssigkeiten oder -pasten verwendet werden, zu denen EG-Sicherheitsdatenblätter vorliegen. Der Unternehmer erstellt außerdem eine Betriebsanweisung (siehe → Abschnitt 3.5). Das Brandgel muss ggf. für den Einsatz in geschlossenen Räumen geeignet sein.

Gefahren entstehen ebenfalls durch die Hitzeentwicklung der Flammen und die Erwärmung des Abbrandbehälters; diese Gefahren bestehen auch nach dem Abbrand noch fort!

Es ist ein ausreichender Abstand zu brennbaren Gegenständen einzuhalten. Auch dürfen brennbare Stoffe über einen längeren Zeitraum nicht mehr als handwarm erwärmt werden. Zum Schutz vor der Hitze des Abbrandbehälters ist geeignetes isolierendes Material für den Behälter selbst und dessen Untergrund zu wählen.

Am Einsatzort sind geeignete Löschmittel vorzuhalten.

4.5 Lycopodium

Für die Inszenierung von explosionsartigen Stichflammen eignen sich verwirbelte brennbare Stäube wie etwa Bärlappsporen (*Lycopodium*/Lykopodium). Das feine Pulver explodiert nur, wenn es zu einer Staubwolke verwirbelt ist. Im Falle einer Staubablagerung findet bei entsprechender Zündung eine Verbrennung mit offener Flamme statt. Die Lagerung und der Transport sind auch auf Szenenflächen ungefährlich.

In Abhängigkeit von der jeweiligen Korngrößenverteilung (in der Regel liegen die Partikeldurchmesser unterhalb 63 Mikrometer/mm) können nach der GESTIS-STAU-EX Datenbank¹⁾ für Bärlappsporen folgende sicherheitstechnische Kenngrößen zum Brand- und Explosionsschutz angegeben werden:

Kenngrößen Lycopodium Explosionsschutz (Bezug auf aufgewirbelte Stäube)	Kenngrößen Lycopodium Brandschutz (Bezug auf abgelagerte Stäube)
Explosionskonstante (KSt -Wert): 119–181 (bar x m x s-1)	Brennzahl: 5 (Ausbreiten eines offenen Brandes mit Flamme)
Untere Explosionsgrenze: < 15–30 g/m ³	Glimmtemperatur: 280–290° C
Max. Explosionsüberdruck: 8,3–8,5 bar	
Mindestzündenergie: < 5–10 mJ	
Mindestzündtemperatur nach BAM-Ofen: 390–440° C	

Durch die relativ energiearme Verbrennung eignet sich *Lycopodium* für Feuerdarstellungen mit geringen Sicherheitsabständen.

Beim Umgang mit Bärlappsporen ist zu bedenken, dass sie aufgrund ihrer kleinen Partikelgröße lungengängig sind und daher bei Allergikern entsprechende Reaktionen hervorrufen können.

Zündquellen (z. B. Glühdrähte) werden erst unmittelbar vor dem Gebrauch in Betrieb genommen.

Es ist ein Sicherheitsabstand zu Personen und brennbaren Materialien einzuhalten, der der Effektgröße

(Wirkbereich) angepasst ist; als Maßgabe angeraten wird die doppelte Effektgröße. Die Flammen dürfen Personen und brennbare Gegenstände nicht erreichen. Der Untergrund der Inszenierung sollte fugenfrei, eben und mindestens schwerentflammbar nach *DIN 4102 bzw. DIN EN 13501* sein.

Obwohl Effekte mit *Lycopodium* nicht unter das Sprengstoffrecht fallen, sollte der szenische Einsatz nur durch Sachkundige (z. B. Befähigte nach *SprengG*) erfolgen.

4.6 Feuerspucken

Feuerspucken gilt als gefährliche Handlung. Der Unternehmer ist dafür verantwortlich, ob Feuerspucken im Rahmen der szenischen Darstellung stattfindet. Die Ausführenden selbst sind für den Umgang mit den speziellen Feuerspuckflüssigkeiten verantwortlich.



Bild 5 Feuerspucker in Aktion

1 <http://www.dguv.de/ifa/de/gestis/expl/index.jsp>
Webcode d6253

Es dürfen nur Feuerspuckflüssigkeiten eingesetzt werden, die vom Hersteller hierfür bestimmt sind. Die zugehörigen Sicherheitsdatenblätter müssen bereitgehalten werden.

Darüber hinaus kann auch Lycopodium verwendet werden.

Durch Feuerspuck-Effekte dürfen andere Personen nicht gefährdet werden. Gefahren für den Feuerspucker oder die Feuerspuckerin gehen von dem Inhalieren oder Verschlucken sowie von der Rutschgefahr durch Ablagerungen des Brennstoffes auf dem Boden aus.

Durch Brennstoffrückstände an der Kleidung, auf dem Boden und an Dekorationen entsteht zudem eine erhöhte Brandgefahr im unmittelbaren Umfeld der Darstellung. Für den Ort der Darstellung ist daher ein ausreichender Sicherheitsabstand zu Personen und zu brennbaren Gegenständen zu wählen. Innerhalb dieses Bereiches muss der Boden fugenfrei und mindestens schwerentflammbar sein.

4.7 Flüssiggas

Für Flammendarstellungen – Feuersäulen, Flammenbälle, Brandsimulation – kann auch Gas (z. B. Propan, Butan oder deren Gemische) in eigens dafür entwickelten Showflammenanlagen eingesetzt werden.

Diese Gase sind schwerer als Luft, verdrängen Sauerstoff und sind hochentzündlich.

Beim unkontrollierten Austreten eines solchen Gases sammelt es sich in den tiefsten Stellen eines Gebäudes oder einer Betriebsstätte und kann dort in Abhängigkeit von den örtlichen Verhältnissen eine explosionsfähige Atmosphäre bilden. Insbesondere durch den Auf- und Abbau der Anlagen können Undichtigkeiten an Schlauchanschlüssen und Gewinden entstehen, durch die das Gas dann unbemerkt entweichen kann. Insofern ist bei jeglichem Umgang mit Gasanlagen besondere Umsicht geboten: Zuleitungen und Verbindungen müssen nach erfolgter Montage und ggf. wiederkehrend mit geeigneten Mitteln z.B. Lecksuchspray auf Undichtigkeiten geprüft werden.

Eine weitere besondere Gefährdung für Personal und Darsteller und Darstellerinnen entsteht durch die Bevorratung von Flüssiggas bzw. wenn innerhalb von



Bild 6 Einsatz einer Flüssigkeitsflammenanlage während eines Rockkonzertes

Veranstaltungsräumen große Mengen an brennbarem Gas in Flüssiggasbehältern in der Nähe von Szenenflächen vorgehalten werden. In Veranstaltungsräumen dürfen für je 500 m³ Rauminhalt bis zu 8 Druckgasbehälter zur Versorgung von Effektbrennern aufgestellt werden, wenn kein Druckgasbehälter mehr als 14 kg zulässiges Füllgewicht besitzt und die Flammen ständig beobachtet werden. Die Flüssiggasanlage muss während der Gasentnahme unter ständiger Aufsicht stehen.

Zur Vermeidung gefährlicher Gasansammlungen sind Showflammenanlagen, die aus Flüssiggasbehältern versorgt werden, nur in Veranstaltungs- und Produktionsstätten über Erdgleiche zu betreiben. Verbrauchseinrichtungen unter Erdgleiche dürfen nur aufgestellt werden, wenn durch besondere Schutzmaßnahmen sichergestellt ist, dass unverbranntes Gas nicht ausströmen kann (siehe Unfallverhütungsvorschrift „Verwendung von Flüssiggas“ (BGV/GUV-V D34)). Unter Berücksichtigung der grundlegenden Schutzmaßnahmen müssen bei der Benutzung von Gasgeräten in Räumen unter Erdgleiche zusätzliche besondere Schutzmaßnahmen eingehalten sein. Diese sind insbesondere:

- Aufstellen der Flüssiggasflaschen immer über Erdgleiche,
- in der Regel Anschluss nur über Rohrleitungen (Schlauchleitung mit einer Länge von maximal 0,4 m direkt nach dem Druckregelgerät ist zulässig),
- grundsätzlich Vorhandensein einer technischen Lüftung im Aufstellungsraum des Gasgerätes mit Gewährleistung eines mindestens 1,5-fachen Luftwechsels/ Stunde und
- Kopplung des Gasgerätes mit der technischen Lüftung.



Bild 7 Flüssigkeitsflammenanlage im Probebetrieb

Bei der Lagerung von Flüssiggasbehältern in der Betriebstätte ist zu beachten, dass die Gasflaschen nur in gut belüfteten Räumen aufgestellt werden dürfen. Die Flaschen sind gegen Umfallen zu sichern.

Der unmittelbare Gefahrenbereich um die Gasbehälter ist abzusperren, zu kennzeichnen und zu beleuchten.

Temporär verlegte Gasleitungen in Veranstaltungsräumen sind hohen mechanischen Belastungen ausgesetzt. Um Leckagen durch Verschleiß und Beschädigungen der Leitungen durch den Bühnenbetrieb zu verhindern, sind Schläuche für besondere mechanische Beanspruchung (siehe Druckklasse 6 DIN 4815-1 „Schläuche für Flüssiggas; Schläuche mit und ohne Einlagen“) zu verwenden.

Um zu verhindern, dass Gas am Effektbrenner ohne Verbrennung austreten kann (etwa durch eine Fehlfunktion des Anzündmechanismus), sind dessen Flammköpfe mit einer Flammenüberwachungseinrichtung ausgerüstet.

Die Anlage muss von einer sachkundigen Person entsprechend den Angaben des Herstellers nach jedem Aufbau unter Druck auf Dichtigkeit und sichere Funktion überprüft werden. Die Prüfergebnisse sind (z. B. im Betriebshandbuch) zu dokumentieren.

4.8 Flüssigkeitsflammenanlagen

Sollen mehrere und/oder mehrfach Flammensäulen dargestellt werden, kann dies durch elektronisch gesteuerte Flammenanlagen realisiert werden.

Dabei wird das Flammen-Fluid, das aus Kohlenwasserstoffgemischen (z. B. Isoparaffin oder Isopropanol)

besteht, in einem Druckbehälter mit einem Treibgas versetzt und mit Hilfe von steuerbaren Düsen über eine Zündquelle verblasen und dabei entzündet.

Im Umgang mit diesen Kohlenwasserstoffgemischen sind Mitarbeiter und Mitarbeiterinnen sowie Darsteller und Darstellerinnen besonders durch giftige Dämpfe oder möglicherweise direkten Hautkontakt mit dem Brennstoff gefährdet.

Kohlenwasserstoffgemische sind gesundheitsschädliche, brennbarere Stoffe. Gesundheitsschädliche Dämpfe können im unmittelbaren Arbeitsbereich durch in Schlauchleitungen verbleibende Reste, geöffnete Gefäße oder durch Leckagen entstehen.

Die Anlage darf nur im Freien oder in gut belüfteten Räumen betankt und betrieben werden. Rückstände des Brennstoffes in Bühnendekorationen und Vorhangstoffen stellen eine erhöhte Brandgefahr dar. Verschüttete Flüssigkeiten müssen sofort durch ein Absorptionsgranulat oder mittels Lappen (z. B. aus Baumwolle) aufgenommen und fachgerecht entsorgt werden. Getränkte Lappen oder getränkte Granulatmengen müssen in dicht schließenden und feuerbeständigen Behältern gesammelt werden.

Um zu verhindern, dass Fluide am Effektbrenner unverbrannt austreten können (etwa durch eine Fehlfunktion des Anzündmechanismus), sind die Flammköpfe mit einer Zündfunkenüberwachung (z. B. mit Schnellschlußventilen) ausgerüstet, die die Fluidzufuhr ggf. sofort unterbindet. Wenn ein entsprechendes Sicherheitselement zur Überwachung des Anzündmechanismus vorhanden ist, werden bei einem plötzlichen Druckabfall im System (z. B. durch Leckagen) alle Funktionen zur Flammenerzeugung ausgeschaltet.

Die Anlage muss von einer sachkundigen Person entsprechend den Angaben des Herstellers nach jedem Aufbau unter Druck auf Dichtigkeit und sichere Funktion überprüft werden. Die Prüfergebnisse sind (z. B. im Betriebshandbuch) zu dokumentieren.

4.9 Fahrzeuge mit Verbrennungsmotoren

Fahrzeuge mit Verbrennungsmotoren können in geschlossenen Produktions- und Veranstaltungsstätten besondere Schutzmaßnahmen erforderlich machen. Die Schutzmaßnahmen richten sich nach dem Grad der Gefährdung.

Kraftstoffdämpfe von benzinbetriebenen Fahrzeugen können sich mit der Raumluft zu einer explosionsfähigen Atmosphäre vermischen. Die Explosionsgefahr geht dabei besonders von nahezu leeren Tanks aus, weil dort ein explosionsfähiges Gas-Luft-Gemisch vorhanden sein kann. Bei neueren Fahrzeugen besteht diese Gefahr konstruktionsbedingt in der Regel nicht.

Folglich besteht insbesondere beim Einsatz älterer Fahrzeuge und Krafträder („Oldtimer“) eine besondere Brand- oder Explosionsgefahr. Der Kraftstoff, der sich in Tanks und Leitungen befindet, erhöht sowohl die potenzielle Brandlast auf der Szenenfläche als auch die Gefahr, dass im Fehlerfall Kraftstoff auslaufen kann.

Um die Brandlast klein zu halten, wird der Tank grundsätzlich nur minimal gefüllt. Das Restvolumen ist – bei älteren Fahrzeugen unbedingt – mit einem inerten Gas (z. B. Stickstoff oder Kohlendioxid) aufzufüllen. Diese inerten Gase beschädigen den Motor von benzingetriebenen Fahrzeugen nicht. Beim nächsten Tankvorgang wird das Schutzgas automatisch durch die Tankentlüftung gedrückt. Um die Entstehung eines Zündfunkens zu verringern, ist bei allen stehenden Fahrzeugen die Energieversorgung (Batterie) abzuklemmen.

Sollen Verbrennungsmotoren aus szenischen Gründen länger betrieben werden, müssen die Abgase entweder mit Schläuchen unmittelbar ins Freie geführt oder durch geeignete Abgasreinigungsanlagen unschädlich gemacht werden.

5 Pyrotechnik

In Versammlungsstätten dürfen feuergefährliche Handlungen, bei denen pyrotechnische Gegenstände oder pyrotechnische Sätze zum Einsatz kommen, nur durchgeführt werden, wenn diese vorher im Hinblick auf die beabsichtigte Verwendung erprobt worden sind.

Jede Versammlungsstätte und vergleichbare Einrichtung sowie jede Film- und Fernsehgesellschaft und jedes Theaterunternehmen benötigt auch für die Erprobung die Genehmigung der für den Brandschutz zuständigen Stelle. Für die Vorführung in Anwesenheit von Mitwirkenden oder Besuchern und Besucherinnen ist nach § 23 1. SprengV Abs. 6 darüber hinaus auch die Genehmigung der für die öffentliche Sicherheit und Ordnung zuständigen Stelle unabdingbar (siehe → Kapitel 5.4.2).

Sollen pyrotechnische Gegenstände oder pyrotechnische Sätze außerhalb der Räume der eigenen Niederlassung oder auf Tourneen vor Publikum verwendet werden, muss dies der am Ort der Verwendung zuständigen Behörde gemäß § 23 1. SprengV Abs. 7 mindestens zwei Wochen vorher schriftlich angezeigt werden.

Künstlerische Forderungen hinsichtlich pyrotechnischer Effekte dürfen nicht realisiert werden, wenn die Bühnen- und Studiofachkraft aus sicherheitstechnischen Gründen gegen sie Einwendungen erhebt (siehe § 20 Abs. 3 BGV/GUV-V C1).

Nach § 26 (2) SprengG besteht für den Unternehmer die Verpflichtung, einen Unfall der zuständigen Behörde und dem Träger der gesetzlichen Unfallversicherung unverzüglich anzuzeigen.



Bild 8 Pyrotechnische Effekte: Feuerbälle und Fontänen

5.1 Pyrotechnische Gegenstände und Sätze

Pyrotechnische Gegenstände und Sätze werden durch das Sprengstoffrecht geregelt (*Gesetz über explosionsgefährliche Stoffe - Sprengstoffgesetz SprengG*). Sie sind nach ihrer Gefährlichkeit und ihrem Verwendungszweck in folgende Kategorien eingeteilt:

Feuerwerkskörper	
Kategorie F1	Feuerwerkskörper, die eine sehr geringe Gefahr darstellen, einen vernachlässigbaren Schallpegel besitzen und in geschlossenen Bereichen verwendet werden sollen – eingeschlossen Feuerwerkskörper, die zur Verwendung innerhalb von Wohngebäuden vorgesehen sind
Kategorie F2	Feuerwerkskörper, die eine geringe Gefahr darstellen, einen geringen Schallpegel besitzen und zur Verwendung in abgegrenzten Bereichen im Freien vorgesehen sind
Kategorie F3	Feuerwerkskörper, die eine mittelgroße Gefahr darstellen, zur Verwendung in weiten offenen Bereichen im Freien vorgesehen sind und deren Schallpegel die menschliche Gesundheit nicht gefährdet
Kategorie F4	Feuerwerkskörper, die eine große Gefahr darstellen, nur von Personen mit Fachkunde verwendet werden dürfen (so genannte „Feuerwerkskörper für den professionellen Gebrauch“) und deren Schallpegel die menschliche Gesundheit nicht gefährdet

Pyrotechnische Gegenstände für Bühne und Theater	
Kategorie T1	pyrotechnische Gegenstände für die Verwendung auf Bühnen, die eine geringe Gefahr darstellen
Kategorie T2	pyrotechnische Gegenstände für die Verwendung auf Bühnen, die zur ausschließlichen Verwendung durch Personen mit Fachkunde vorgesehen sind

Die nach *Artikel 8 der Richtlinie 2007/23/EG* über das Inverkehrbringen pyro-technischer Gegenstände maßgeblichen Normen für die Konformitätsbewertungsverfahren (*EG-Baumusterprüfung und Qualitätssicherungsverfahren*) sind für

Feuerwerk der Kategorien 1–3: *DIN EN 15947* (Teile 1–5)

Feuerwerk der Kategorie 4: *DIN EN 16261* (Teile 1–4)

pyrotechnische Gegenstände für Bühne und Theater: *DIN EN 16256* (Teile 1–5)

Pyrotechnische Sätze	
Kategorie S1	pyrotechnische Sätze geringer Gefährlichkeit, die z. B. auf Bühnen, in Theatern oder vergleichbaren Einrichtungen zur Strömungsmessung oder zur Ausbildung von Rettungskräften dienen
Kategorie S2	pyrotechnische Sätze großer Gefährlichkeit, deren Umgang und Verkehr an eine besondere Befähigung und Erlaubnis gebunden ist

Pyrotechnische Gegenstände der Kategorien F3, F4 und T2 sowie Sätze der Kategorie S2 dürfen nur Personen überlassen werden, die auf Grund einer Erlaubnis oder eines Befähigungsscheines oder auf Grund einer Bescheinigung zu deren Erwerb berechtigt sind oder mit diesen Gegenständen umgehen dürfen (siehe → Anhang 6).

Auch bei der Verwendung von Pyrotechnik der Kategorien F2 und T1 wird empfohlen, diese nur unter Aufsicht eines Erlaubnis- oder Befähigungsscheininhabers oder einer -inhaberin mit nachgewiesener Fachkunde und nach den Maßgaben des Sprengstoffgesetzes anzuwenden. Die Beauftragung dieser Person obliegt dem Unternehmer.

Es dürfen nur zugelassene bzw. konformitätsbewertete pyrotechnische Gegenstände und Anzündmittel verwendet werden. Verantwortlich für die Einhaltung dieser Anforderungen ist der Unternehmer.

Pyrotechnische Gegenstände	Kategorie	Umgangsvoraussetzungen
Feuerwerk	F1	Mindestalter 12 Jahre
	F2	Mindestalter 18 Jahre, nur zu Sylvester (31.12. - 01.01.)
	F3	Mindestalter 21 (18)* Jahre, Anzeige, Erlaubnis
	F4	Mindestalter 21 Jahre Befähigungsschein, Anzeige, Erlaubnis
Bühnen- und Theaterpyrotechnik	T1	Mindestalter 18 Jahre genehmigungspflichtig bei der Verwendung auf Bühnen und vergleichbaren Einrichtungen
	T2	Mindestalter 21 Jahre, Befähigungsschein Erlaubnis, genehmigungspflichtig bei der Verwendung auf Bühnen und vergleichbaren Einrichtungen
Pyrotechnische Sätze	S1	Mindestalter 18 Jahre**
	S2	Mindestalter 21 Jahre Befähigungsschein, Erlaubnis

* 18 Jahre nach § 20 1. SprengV, Erlaubnis jedoch erst ab 21 Jahren

** genehmigungspflichtig bei der Verwendung auf Bühnen und vergleichbaren Einrichtungen wie T1/T2

Konformitätsbewertete pyrotechnische Gegenstände müssen eine Registriernummer zur möglichen Rückverfolgung von Herkunft und Qualität dieser Produkte aufweisen. Diese Registriernummer ist wie folgt aufgebaut:

XXXX – YY – ZZZZ...

In der Ziffernfolge benennt XXXX die Identifikationsnummer der Stelle, die das Zertifikat ausgestellt hat (z. B. BAM: 0589); YY bezieht sich auf die Kategorie des pyrotechnischen Gegenstands in abgekürzter Form (z. B. T1 oder F2, siehe Tabelle) und ZZZZ... ist die von der zertifizierenden Stelle verwendete Verfahrensnummer.

Zusätzlich ist der Gegenstand mit dem CE-Zeichen zu kennzeichnen – in Kombination mit der Nummer der Institution, die für die Überwachung des Qualitätssicherungssystems verantwortlich ist.

Für pyrotechnische Gegenstände zur Verwendung im Geltungsbereich des Sprengstoffgesetzes vergibt die BAM außerdem eine Identifikationsnummer; bei den Kategorien F2, F3, T1 und T2 ist diese in die Anleitung zur Verwendung der pyrotechnischen Gegenstände aufzunehmen.

Im Rahmen der Vergabe einer solchen Identifikationsnummer werden die beigegebenen Anleitungen und am Gegenstand die Kennzeichnungen überprüft, die Aufschluss geben über dessen sichere Handhabung, Lagerung, Verwendung und einzuhalten Sicherheitsabstände sowie eine qualifizierte Entsorgung.

Diese Identifikationsnummer gliedert sich wie folgt:

BAM-YY-ZZZZ

YY benennt die Kategorie des pyrotechnischen Gegenstands in abgekürzter Form, ZZZZ ist die Verfahrensnummer.

Pyrotechnische Gegenstände, für die vor dem 1. Oktober 2009 eine Zulassung erteilt wurde, dürfen im Geltungsbereich des Gesetzes weiterhin, längstens jedoch bis zum 03. Juli 2017, hergestellt, eingeführt, verbracht, vertrieben, anderen überlassen oder verwendet werden. Die Kennzeichnung dieser Gegenstände erfolgt nach Maßgabe der bis zum 30. September 2009 geltenden Bestimmungen. Diese alten Zulassungsnummern haben folgenden Aufbau:

BAM-YY-ZZZZ

YY ist das Kürzel für die Kategorie des pyrotechnischen Gegenstandes (hier jedoch z. B. für Feuerwerk PII und für Theaterpyrotechnik PT1). ZZZZ benennt die Verfahrensnummer.

Anhang 7 führt mögliche Kennzeichnungsvarianten pyrotechnischer Gegenstände auf.

Jeglicher Umgang mit pyrotechnischen Gegenständen und Sätzen hat entsprechend den Sicherheits- und Verwendungshinweisen der qualifizierenden Stelle (z. B. BAM) zu erfolgen.

5.2 Erlaubnis nach Sprengstoffgesetz

Nach § 7 Sprengstoffgesetz (*SprengG*) benötigt der Unternehmer zur Einfuhr explosionsgefährlicher Stoffe (pyrotechnische Gegenstände und Sätze) sowie zum Umgang und zum Verkehr mit denselben die Erlaubnis der zuständigen Behörde. Die Zuweisung der Zuständigkeit (z. B. des Gewerbeaufsichtsamtes oder des Amtes für Arbeitsschutz) obliegt den Landesregierungen oder den von ihnen benannten Stellen.

Die Erlaubnis nach § 7 *SprengG* kann nur einer Person erteilt werden, die gewerbsmäßig und selbstständig im Rahmen einer wirtschaftlichen Unternehmung oder bei der Beschäftigung von Arbeitnehmern eine der oben genannten Tätigkeiten ausüben will.

Entscheidend ist das Merkmal der Selbstständigkeit. Wer z. B. pyrotechnische Gegenstände der Kategorie T2 und pyrotechnische Sätze der Klasse S2 kaufen will, benötigt einen Erlaubnisschein. Jede Erlaubnis kann räumlich, zeitlich und inhaltlich begrenzt werden.

Um eine Erlaubnis nach § 7 *SprengG* zu erhalten, muss nach § 8a *SprengG* durch Vorlage einer Unbedenklichkeitsbescheinigung die Zuverlässigkeit der beantragenden Person nachgewiesen werden. Die Erteilung einer Erlaubnis nach § 7 *SprengG* kann versagt werden, wenn der Antragsteller oder die Antragstellerin nicht EU-Bürger/in ist oder der Firmensitz sich nicht in Deutschland befindet

Eine Erlaubnis erhält auch eine Person, die selbst keine Fachkunde besitzt, aber Personen mit Fachkunde (Befähigungsscheininhaber/in) beschäftigt.

5.3 Befähigungsschein nach Sprengstoffgesetz

Wer bei einem Erlaubnisinhaber oder einer Erlaubnisinhaberin nach § 7 *SprengG* beschäftigt ist und den Umgang mit pyrotechnischen Gegenständen und Sätzen der Kategorien T2, F3, F4 und S2 ausübt, bedarf eines Befähigungsscheines nach § 20 *SprengG*. Der Befähigungsschein ist bei der für den Antragsteller oder die Antragstellerin zuständigen Behörde zu beantragen. Für die konkrete Ausübung der Tätigkeit ist der aktuelle Besitz des Befähigungsscheines maßgebend.

Der Befähigungsschein nach § 20 *SprengG* stellt eine persönliche und fachliche Qualifikation dar, die

personengebunden ist. Der Befähigungsschein kann für folgende Tätigkeitsbereiche erteilt werden:

- Umgang mit pyrotechnischen Gegenständen und Sätzen in Theatern und vergleichbaren Einrichtungen (Bühnenpyrotechnik, siehe Anhang 2)
- Umgang mit pyrotechnischen Gegenständen und Sätzen zum Abbrennen von Feuerwerken (Großfeuerwerk)
- Umgang mit explosionsgefährlichen Stoffen bei Film- und Fernsehproduktionen (Special Effect/SFX)

Für die Erteilung des Befähigungsscheines nach § 20 *SprengG* sind von der antragstellenden Person folgende Voraussetzungen zu erfüllen:

- Nachweis der Zuverlässigkeit durch Vorlage einer Unbedenklichkeitsbescheinigung
- Nachweis der erforderlichen Fachkunde
- Nachweis der persönlichen Eignung
- Vollendung des 21. Lebensjahres
- EU-Bürger („Kann-Voraussetzung“)

Erlaubnisinhaber und Erlaubnisinhaberinnen sind nach § 21 (2) *SprengG* verpflichtet, nur Befähigungsscheininhaber und -inhaberinnen zur verantwortlichen Person zu bestellen.

Der Befähigungsschein wird in der Regel für die Dauer von fünf Jahren erteilt. Vor Ablauf der Gültigkeit (ca. drei Monate vorher) ist gemäß *SprengG* ein Wiederholungslehrgang zu absolvieren und bei der zuständigen Behörde ein entsprechender Antrag auf Verlängerung des Befähigungsscheines zu stellen.

5.4 Projektierung

Alle Aktivitäten im Arbeitsbereich der verantwortlichen Person (Pyrotechniker/-innen Befähigungsscheininhaber/-innen, siehe → 5.4.2) sind mit dieser rechtzeitig vorzubereiten und abzustimmen.

Pyrotechnische Sätze und Gegenstände, Anzündmittel, Hilfsmittel, Abbrennvorrichtungen usw. müssen in der Verwendung sicher sein.

Die Sicherheitshinweise der Hersteller sind zu beachten. Die Wirkungsweise der eingesetzten pyrotechnischen Gegenstände und Hilfsmittel muss der verantwortlichen Person bekannt sein (siehe auch → 5.4.2).

Müssen Mitwirkende aus szenischen Gründen ausnahmsweise die pyrotechnischen Gegenstände bzw. Abbrennvorrichtungen selbst handhaben oder werden Gegenstände an der Kleidung von Mitwirkenden befestigt, sind besondere Schutzmaßnahmen zu treffen (z. B. Feuer hemmende Kleidung, Schutzhandschuhe, Augenschutz; siehe BGV/GUV-V C1 § 20 Abs. 1).

Zur Vermeidung unkontrollierter Staubentzündungen ist in regelmäßigen Zeitabständen eine Nassreinigung in und gegebenenfalls auch außerhalb des Gefahrenbereiches vorzunehmen (siehe Bild 1 und Bild 2). Die bei der Aufführung verwendeten Vorrichtungen und Requisiten sind nach jeder Verwendung zu reinigen. Unverbrannte Ablagerungen müssen beseitigt werden.

5.4.1 Auswahl

Die den künstlerischen Anforderungen korrespondierende Auswahl der geeigneten pyrotechnischen Gegenstände und Sätze hat durch die hierfür verantwortliche Person (z. B. durch Befähigungsscheininhaber/in) zu erfolgen. Hierbei ist zu prüfen, wie das Risiko des beabsichtigten Effektes minimiert werden kann.

5.4.2 Erprobung, Genehmigung und Anzeige

Gemäß § 23 (6) 1. SprengV sind pyrotechnische Gegenstände und Sätze in Theatern und vergleichbaren Einrichtungen zu erproben, da infolge von Herstellertoleranzen, ungeeigneter Lagerung und Fertigungsfehlern unvorhersehbare Wirkungen auftreten können.

Auch für jegliche Erprobung ist die Genehmigung der für den Brandschutz zuständigen Stelle erforderlich.

Der Einsatz in Veranstaltungs- und Produktionsstätten darf erst erfolgen, wenn die Erprobung keine Gefährdung von Personen (z. B. durch Knall, Druck, Blitz) oder Einrichtungen (z. B. durch Entzündung, ungewollte Zerstörung, Umfallen) erwarten lässt.

Insbesondere beim Einsatz in geschlossenen Räumen sind mögliche Gefährdungen durch Rauchentwicklung zu minimieren (z. B. über Anzahl und Auswahl geeigneter Produkte).

Für die Vorführung in Anwesenheit von Mitwirkenden oder vor Publikum ist nach § 23 Abs. 6 1. SprengV zusätzlich die Genehmigung der für die öffentliche Sicherheit und Ordnung zuständigen Stelle erforderlich. Die Genehmigungen können versagt oder mit Auflagen verbunden werden, wenn dies zum Schutz von Leben,

Gesundheit und Sachgütern Mitwirkender oder Dritter erforderlich ist.

Sollen pyrotechnische Gegenstände oder pyrotechnische Sätze außerhalb der Räume der eigenen Niederlassung oder auf Tourneen vor Publikum verwendet werden, muss dies gemäß § 23 Abs. 7 1. SprengV der am Ort der Verwendung zuständigen Behörde mindestens zwei Wochen vorher schriftlich angezeigt werden.

5.4.3 Unterweisungen beim Umgang mit pyrotechnischen Gegenständen und Sätzen

Laut § 24 Abs. 2 Nr. 5 SprengG und den Regeln „Pyrotechnik“ (BGR 211) sowie „Tätigkeiten mit Explosivstoffen“ (BGR/GUV-R 242) sind Beschäftigte vor dem Einsatz über die Wirkungsweise pyrotechnischer Effekte, die bei ihren Tätigkeiten auftretenden Gefahren sowie über Maßnahmen zu deren Abwendung zu unterweisen. Diese Unterweisungen sind in regelmäßigen Abständen auch während laufender Produktionen auf Bühnen und in vergleichbaren Einrichtungen zu wiederholen.

Folgende Gefährdungen sind beim Einsatz von Pyrotechnik besonders zu berücksichtigen:

- Wärmestrahlung (z. B. durch heiße Oberflächen oder Flammen)
- Splittereinwirkung
- Funkenflug
- Druckwirkung
- Schallwirkung
- Blendung
- gesundheitsgefährliche Gase, Stäube, Dämpfe, Rauch
- Abtropfen heißer Schlacken
- gegen- oder wechselseitige Beeinflussung verschiedener Effekte
- Veränderung der Luftströmungen durch thermische Effekte

5.4.4 Vorbereitung und Montage

Bedingt durch die besonderen Arbeitsabläufe in Veranstaltungs- und Produktionsstätten lässt sich ein ausreichendes Sicherheitsniveau häufig nicht allein durch technische Maßnahmen erreichen. Deshalb ist erforderlich, dass sich die verantwortlichen Personen in hohem Maße sachgerecht, aufmerksam und mit größter Sorgfalt und Umsicht verhalten. Wesentlich für ein sicheres Arbeiten ist die Ordnung am Arbeitsplatz. Insbesondere dürfen keine Gegenstände und Materialien vorhanden sein, die für die Arbeit nicht erforderlich sind.

Verkehrswege, Rettungswege und Notausgänge dürfen nicht verengt und müssen stets freigehalten werden.

Feuerlöscheinrichtungen und sonstige sicherheitstechnische Einrichtungen dürfen nicht verstellt werden und sind funktionsbereit zu halten. Um auch die mittelbare Aufnahme von gesundheitsgefährdenden Stoffen zu vermeiden, sind hygienische Maßnahmen unabdingbar. Eine mittelbare Aufnahme ist z. B. möglich durch mangelhafte Sauberkeit am Arbeitsplatz und die unsachgemäße Handhabung verschmutzter Arbeitskleidung und persönlicher Schutzausrüstungen. Vor Pausen und nach der Arbeit sind Hautreinigungs- und Hautschutzmaßnahmen notwendig.

In den Arbeitsräumen, in denen mit pyrotechnischen Sätzen und Gegenständen umgegangen wird, dürfen keine Nahrungs- und Genussmittel aufbewahrt oder verzehrt werden (siehe *Merkblätter A 010 „Betriebsanweisungen für Tätigkeiten mit Gefahrstoffen“* – bisher *BGI 566* – und *M 037 „Nitrocellulose“* – bisher *BGI 642* – der Berufsgenossenschaft Rohstoffe und chemische Industrie).

Vorbereitungsräume

Nach §24 *SprengG* sind bei jeglichem Umgang mit explosionsgefährlichen Stoffen Schutzmaßnahmen zu treffen. Vorbereitende Arbeiten, die aus Sicherheitsgründen nicht am Einsatzort durchgeführt werden können, sind in einem hierfür bestimmten Vorbereitungsraum durchzuführen. Dieser ist vom Unternehmer zur Verfügung zu stellen.

Im Vorbereitungsraum sollen ein leicht zu reinigender Arbeitstisch, ein Arbeitsstuhl und Abstellflächen vorhanden sein. Zur Vermeidung von Ablagerungen im Vorbereitungsraum ist notwendig, dass alle Oberflächen durch feuchtes Aufwischen gereinigt werden können. Teppichböden sind ungeeignet. Auch dürfen während der Vorbereitungszeit dort keine anderen Tätigkeiten ausgeübt werden.

Die Vorbereitungsräume sind entsprechend durch den Unternehmer zu kennzeichnen. Das Zutrittsverbot ist nach *ASR A1.3* mittels Verbotsschild *P 006 „Zutritt für Unbefugte verboten“* kenntlich zu machen. Der Zutritt für unbefugte Dritte ist explizit und strikt zu untersagen.

Arbeitsmittel

Damit Gefahren durch unbeabsichtigtes Auslösen von pyrotechnischen Gegenständen vermieden werden, ist der Gebrauch von Funken bildenden Arbeitsmitteln auszuschließen (siehe §8 der Unfallverhütungsvorschrift *BGV B5 „Explosivstoffe – Allgemeine Vorschrift“* und Abschn. 3.6.4 der *BGR 211 „Pyrotechnik“, DIN EN 1127-1 „Explosionsfähige Atmosphären – Explosionsschutz – Teil 1: Grundlagen und Methodik“*; Deutsche Fassung *EN 1127-1:2007*).

Einrichtungen mit betriebsmäßig heißen Oberflächen (z. B. Heizgeräte) dürfen nicht verwendet werden. Lötkolben sind nur für unumgängliche Arbeiten zulässig unter der Voraussetzung, dass ein ausreichender Abstand zu pyrotechnischen Sätzen und Gegenständen gewährleistet ist.

Kennzeichnung

Vorbereitungs- und Aufbewahrungsräume sowie der Gefahrenbereich müssen mit dem Verbotsschild *P 001 „Rauchverbot“* und *P 002 „Feuer, offenes Licht und Rauchen verboten“* nach *ASR A1.3* gekennzeichnet werden.

Arbeiten in Vorbereitungs- und Aufbewahrungsräumen

Folgende vorbereitende Arbeiten mit kleinen Mengen (siehe → Anhang 8) sind zulässig:

- Zuschneiden von Anzündschnüren, Anzündlitzen
- Einfüllen oder Herrichten zugelassener Gegenstände in oder auf Abbrennvorrichtungen gemäß Gebrauchsanweisung
- Abwiegen und Portionieren
- Anbringen zugelassener oder konformitätsbewerteter elektrischer Anzünder
- Anbringen pyrotechnischer Anzündmittel (z. B. Anzündlitzen)

Lötarbeiten sind ausnahmsweise zulässig beim Anschluss von Drähten an elektrische pyrotechnische Anzünder, wenn die Anzünder außer der Anzündpille keine explosionsgefährlichen Stoffe enthalten.

Auch beim unbeabsichtigten Anzünden darf keine Gefährdung eintreten. Dies wird z. B. dadurch erreicht, dass anzündfähiges Material außerhalb des Raumes, in ausreichendem Abstand oder in geschlossenen

Behältnissen aufbewahrt wird. Bei Lötarbeiten ist ein Augenschutz zu verwenden.

Bei diesen Arbeiten dürfen nicht mehr als zwei Personen gleichzeitig anwesend sein.

Im Vorbereitungsraum dürfen nur so viel pyrotechnische Gegenstände und Sätze bereitgehalten werden, wie es der Fortgang der Arbeiten erfordert, jedoch nie mehr als außerhalb eines genehmigten Lagers aufbewahrt werden darf (siehe Anhang 8).

Montagearbeiten dürfen nur von der verantwortlichen Person durchgeführt werden, die die pyrotechnischen Gegenstände für die Verwendung vorbereitet hat oder von Personen, die unter deren Leitung und Aufsicht stehen. Nach Möglichkeit sind die pyrotechnischen Gegenstände und Sätze erst unmittelbar vor ihrem Einsatz zu montieren. Transportable Requisiten und Dekorations-teile sollen im Vorbereitungsraum präpariert werden. Am Verwendungsort dürfen nur verwendungsfertige pyrotechnische Gegenstände montiert werden.

Pyrotechnische Gegenstände und Sätze dürfen nur an Stellen montiert werden, die im Sicherheitsbericht, im Drehbuch, Szeneriebuch oder nach Regieanweisung schriftlich festgelegt und mit den Beteiligten eindeutig abgesprochen sind.

Zur Vermeidung unbeabsichtigter Anzündung müssen Anzündleitungen und deren Verbundstellen durchgängig wirksam isoliert sein.

Werden elektrische Anzündkreise geprüft, so ist dies nach Abschluss der Montagearbeiten vorzunehmen. Dabei dürfen sich keine Personen im Gefahrenbereich befinden.

Unzulässig sind alle Arbeiten, die eine Veränderung der Wirkung von zugelassenen bzw. konformitätsbewerten pyrotechnischen Gegenständen und Sätzen zum Ziel haben.

Insbesondere verboten sind:

- Verwendung pyrotechnischer Stoffe in Abbrennvorrichtungen unter Einschluss (Verdämmung)
- konstruktive Veränderungen pyrotechnischer Gegenstände (Wiedergewinnung der Inhaltsstoffe)

5.4.5 Anzünden und Abbrennen

Die Auslösung bzw. Anzündung darf nur durch die verantwortliche Person (Pyrotechniker/in) selbst oder unter deren unmittelbarer Aufsicht erfolgen. Vom Auslöseort bzw. Anzündort aus muss freie Sicht auf den Einsatzort (Verwendungsort, Abbrennort) und den Gefahrenbereich bestehen.

Für die Anzündung pyrotechnischer Sätze und Gegenstände sind dafür vorgesehene elektrische Anzünder zu verwenden. Nur in begründeten Einzelfällen kann hiervon abgewichen werden. Flammenanzündung darf nur in Ausnahmefällen angewendet werden.

Für die elektrische Anzündung dürfen ausschließlich dafür geeignete Anzündgeräte verwendet werden; diese müssen den elektrotechnischen Vorschriften und Regeln entsprechen.

Die Anzündung durch Anschluss an sonstige Stromquellen (z. B. durch direkten Netzanschluss) ist verboten. Für den Anzündkreis der Anzündgeräte ist Schutzkleinspannung zwingend vorgeschrieben.

Eine unbefugte und unbeabsichtigte Auslösung muss ausgeschlossen sein. Dies wird z. B. durch Einsatz eines Schlüsselschalters erreicht.

Die Anzündung selbst erfolgt über zwei Schaltelemente, mindestens eines der beiden Schaltelemente muss ein Taster sein.

Wird der Anzündkreis elektrisch geprüft, darf der maximale Prüfstrom 25 mA (Milli-Ampère) nicht überschreiten.

Das „Scharfschalten“ des Anzündgerätes darf erst kurz vor der Auslösung bzw. Anzündung erfolgen.

Die Auslösung oder Anzündung darf nur erfolgen, wenn am Verwendungsort (Abrennort) die erprobten und festgelegten und mit den Beteiligten abgesprochenen Bedingungen erfüllt sind.

5.4.6 Pyrotechnische Versager

Treten pyrotechnische Versager auf, darf nur dann erneut ausgelöst bzw. gezündet werden, wenn die verantwortliche Person sicher ist, dass dadurch keine Gefährdung entsteht. Bei Flammenanzündung darf nicht erneut gezündet werden. Versager sind nach angemessener Wartezeit vom Pyrotechniker oder der Pyrotechnikerin unter Benutzung der persönlichen

Schutzausrüstung (z. B. Gesichtsschutz, Handschutz) zu beseitigen.

Einzelstücke können in spülmittelhaltigem Wasser eingeweicht und im nassen Zustand entsorgt werden. Größere Stückzahlen sind an den Hersteller oder Vertreiber bzw. Händler zurückzugeben. Das Zerlegen („Delaborieren“) pyrotechnischer Gegenstände ist verboten.

5.5 Verpackung, Aufbewahrung und Lagerung

Anzündmittel (z. B. elektrische Anzünder oder Anzündhölzer) dürfen nicht zusammen mit pyrotechnischen Gegenständen und Sätzen oder sonstigen pyrotechnischen Stoffen aufbewahrt werden. Anzündmittel sollten in Blechschachteln aufbewahrt werden, um Funkenüberschlag zu vermeiden.

Aufbewahrungsräume

Die Bedingungen für die Aufbewahrung kleiner Mengen von explosionsgefährlichen Stoffen (pyrotechnischen Gegenständen und Sätzen) richten sich nach 2. SprengV, Anlage 4 (Anhang). Ergänzende Angaben finden sich in der Sprengstofflagerrichtlinie 410.

Pyrotechnische Gegenstände in kleinen Mengen (siehe → Anhang 8) dürfen nur in einem geeigneten Raum aufbewahrt werden. Dieser Raum (Aufbewahrungsraum)

- darf nicht dem dauernden Aufenthalt von Personen dienen
- muss in feuerhemmender Bauart entsprechend den jeweiligen baurechtlichen Regelungen der Länder ausgeführt sein
- ist gegen Diebstahl und unbefugte Entnahme zu sichern (z. B. abschließbarer Blech- oder Holzschrank)
- muss geeignete Einrichtungen zur Brandbekämpfung (z. B. Wandhydranten oder Feuerlöscher mit ABC-Löschpulver mindestens der Löschgröße III, z. B. mit 6 kg Löschpulver) enthalten

5.6 Transport und Beförderung

Unter Transport versteht man die innerbetriebliche Ortsveränderung pyrotechnischer Gegenstände und Sätze. Der Transport von verwendungsfertig vorbereiteten pyrotechnischen Gegenständen und Sätzen vom Vorbereitungs- zum Montageort ist in geschlossenen Behältnissen (z. B. Holzkiste mit Klappdeckel) durchzuführen.

Dabei ist sicherzustellen, dass eine gegenseitige Beeinflussung (z. B. durch Kontakt) der pyrotechnischen Gegenstände und Sätze ausgeschlossen ist.

Mit pyrotechnischen Gegenständen präparierte Einrichtungen (z. B. Dekorationsteile, Requisiten) sind während des Transportes so abzudecken, dass keine unbeabsichtigte Anzündung erfolgen kann.

Unter Beförderung versteht man die Ortsveränderung pyrotechnischer Gegenstände und Sätze außerhalb der Betriebsstätte auf öffentlichen Verkehrswegen. Hierbei sind die einschlägigen gefahrgutrechtlichen Bestimmungen zu beachten: das ADR (*Accord européen relatif au transport international des marchandises Dangereuses par Route, deutsch: Europäisches Übereinkommen über die internationale Beförderung gefährlicher Güter auf der Straße*) beinhaltet verbindliche Vorgaben (z. B. zu Verpackung und Kennzeichnung der gefährlichen Güter, zur notwendigen Qualifikation der Fahrzeugführer und -führerinnen) und listet die mitzuführenden Dokumente sowie Anforderungen an die Transportfahrzeuge auf.

Weitere Informationen zur Beförderung finden sich in dieser Information in Anhang 9: „Beförderung gefährlicher Güter der Klasse 1 (explosionsgefährliche Stoffe und Gegenstände) auf Grundlage von gefahrgutrechtlichen Freistellungen und Ausnahmen“.

6 Atmosphärische Effekte

Unter dem Begriff „Atmosphärische Effekte“ fasst man die Effekte zusammen, die Naturereignisse nachbilden. Da zur Simulation von Naturereignissen häufig Technologien eingesetzt werden, deren Gefährdungen nicht immer direkt erkennbar sind, sind auf der Grundlage einer Gefährdungsbeurteilung angemessene Schutzmaßnahmen festzulegen.

Der Unternehmer darf nur Geräte zur Erzeugung dieser Effekte bereitstellen, die den grundsätzlichen Anforderungen des *Produktsicherheitsgesetzes* entsprechen. Da diese Geräte als Arbeitsmittel anzusehen sind, müssen zudem die in der *Betriebssicherheitsverordnung* festgelegten Bedingungen für Bereitstellung und Benutzung solcher Arbeitsmittel eingehalten werden.

6.1 Wind

Bühnen-Wind wird, abhängig von den szenischen Anforderungen, mit unterschiedlich leistungsfähigen Ventilatoren erzeugt. Es kommt ein breites Spektrum an Geräten zum Einsatz: von einfachen Tischlüftern bis hin

zu großen Windmaschinen, deren Rotoren einen Durchmesser von mehreren Metern haben.

Gefährdungen entstehen durch die Bewegung der Rotoren und durch Drehmomente, die beim Einschalten wirksam werden sowie durch Aufwirbeln von Staub und anderer loser Teile. Große Windmaschinen können außerdem schädigenden Lärm erzeugen; ggf. ist die Verwendung eines Gehörschutzes erforderlich.

Schutz gegen die Gefahren drehender Lüfterblätter bieten Schutzgitter, deren Öffnungsweite und deren Abstand zu den drehenden Teilen so zu bemessen ist, dass diese nicht berührt werden können. Lüfter mit geringer Leistung, bei denen die Bewegung der drehenden Teile nicht zu einer Verletzungsgefahr führen kann, dürfen ohne Schutzgitter betrieben werden.

Bei Geräten mit hoher Leistung (z. B. solchen mit Drehstromanschluss) ist damit zu rechnen, dass im Augenblick des Einschaltens ein Drehmoment entsteht, das die Standsicherheit der Windmaschine beeinträchtigen kann. Zur Vermeidung dieser Kippgefahr muss der Ventilator also ausreichend stabil aufgestellt werden.

Um zu verhindern, dass Personen durch wegfliegende Teile oder aufgewirbelten Staub gefährdet werden, ist ratsam, Windmaschinen vor der szenischen Nutzung probeweise in Betrieb zu nehmen. Dieser Probetrieb sollte (falls vorhanden) in einer höheren als der für die Aufführung geplanten Leistungsstufe durchgeführt werden. Während der Erprobung dürfen sich keine Personen im Wirkungsbereich der Windmaschine aufhalten.

6.2 Nebel

Auf Szenenflächen wird als Gestaltungsmittel oft künstlicher Nebel eingesetzt.

Entweder steht die eigenständige Wirkung von Nebelwolken im Vordergrund oder es wird Dunst erzeugt, der die Aufgabe hat, mittelbar Licht- oder Laserstrahlen sichtbar zu machen. Die Dichte, die Standzeiten und das Fließverhalten des Nebels hängen unter anderem u. a. von dem Verfahren ab, mit dem der Nebel erzeugt wird.



Bild 9
Nebel im szenischen Einsatz



Bild 10 Nebel auf der Bühne

Man unterscheidet drei Methoden zur Nebelerzeugung:

- durch Kälte (z. B. Trockeneis, Flüssig-Stickstoff) für Bodennebel
- durch Erhitzen (z. B. Verdampfer) für Wolken, Raumnebel, Dunst und auch Bodennebel
- durch mechanische Methoden (z. B. Zerstäuber- bzw. „Cracker“-Methode) für Dunst

Die anzuwendende Methode der Nebelerzeugung folgt in der Regel den szenischen Vorgaben.



Hinweis:

Wird Nebel in Räumen eingesetzt, die durch automatische Brandmelder überwacht werden, empfiehlt sich, die Brandmeldeanlage im Wirkungsbereich des Nebels außer Betrieb zu nehmen. In diesem Fall sind gleichwertige Ersatzmaßnahmen zu treffen (z. B. **Mobile Brandmeldeanlage (MOBS)**, Positionierung einer Brandsicherheitswache). Durch organisatorische Maßnahmen ist sicherzustellen, dass nach dem Ende des Nebeleinsatzes die Brandmeldeanlage wieder in Betrieb genommen wird. Werden Nebelgeräte wiederholt oder über längere Zeit betrieben (z. B. bei serieller Aufführung eines Musicals), sollte die Brandmeldeanlage auf die tatsächlich auftretende Art und die Menge des Nebels abgestimmt werden, um die Alternative einer kompletten Ausserbetriebnahme der Brandmeldeanlage zu vermeiden.

6.2.1 Bereitstellung von Nebelgeräten

Bei Verwendung von Nebelgeräten zur Verdampfung wird empfohlen, nur solche Geräte in Dienst zu nehmen, deren Konformitätserklärung die Übereinstimmung mit *DIN VDE 0700-245* bestätigt.

Bei der Auswahl der Nebelgeräte sind außerdem die Art der betrieblichen Nutzung und die spezifischen Einsatzbedingungen zu berücksichtigen. Denen, die für die Anwendung der Nebelgeräte verantwortlich sind, müssen die zugehörigen Bedienungsanleitungen zur Verfügung stehen.

6.2.2 Allgemeine Gefährdungen bei der Benutzung von Nebelgeräten

Aus den szenischen Vorgaben und der Gefährdungsbeurteilung ergeben sich die Bedingungen für den Einsatz von Nebelgeräten.

Die Nebelmenge ist auf das notwendige Maß zu beschränken und mit allen Beteiligten abzustimmen. Es sind geeignete Maßnahmen zu treffen, um die Vernebelung der Bereiche, in denen dies szenisch nicht erforderlich ist, möglichst gering zu halten.

Die bei der Gefährdungsbeurteilung für alle Arten der Nebelerzeugung zu bewertenden Gefährdungen sind:

Sichtbehinderungen

Bei szenischem Einsatz von Nebel sind Stolperstellen, Stellen mit Absturz- oder Verletzungsgefahr (Treppen, Versenkungen, Abgänge, scharfe Kanten usw.) sowie Fluchtwege und Notausgänge besonders deutlich

sichtbar zu markieren. Wenn bei Einsatz von dichtem Nebel Hindernisse, Gefahrenstellen bzw. deren Markierungen nicht erkennbar sind, ist vorab eine besondere Sorgfalt zur Vermeidung von Gefährdungen geboten.

Nebel darf Warn- und Sicherheitseinrichtungen (insbesondere die Fluchtwegkennzeichnung) nicht unkenntlich machen.

Rutschgefahr

Nebel, der aus kurzer Entfernung auf eine kalte und glatte Oberfläche gerichtet wird, kann dort Feuchtigkeitsniederschläge erzeugen. Bereits dünne Feuchtigkeitsfilme können eine Rutschgefahr bedingen, die insbesondere für Tänzer und Tänzerinnen sowie Artisten und Artistinnen ein hohes Risiko darstellt.

Es ist daher von Vorteil, ein Teppichstück, ein Tuch oder ein anderes feuchtigkeitsabsorbierendes Textil unter das Nebelgerät zu legen, damit zumindest in dessen direktem Umfeld (1–2 m) die Feuchtigkeitsniederschläge nicht zu gefährlicher Glätte führen können.

Niederschläge auf der Szenenfläche und verschüttete Flüssigkeitsreste sind schnellstmöglich zu entfernen.

Reaktion der Atemwege

Da Nebel in höherer Konzentration bei entsprechend anfälligen Personen zu unerwünschten Reaktionen (z. B. Trockenheit der Atemwege durch hygroskopische, d. h. wasseranziehende und daher mittelbar austrocknende Eigenschaft des künstlichen Nebels) führen kann, ist rechtzeitig vorher über einen Nebeleinsatz zu informieren. Höhere Konzentrationen können insbesondere auf der Szenenfläche auftreten.

Brand- und Explosionsgefahren

Für die Verwendung in Innenräumen dürfen keine Nebelfluide eingesetzt werden, die entzündliche, leichtentzündliche oder hochentzündliche Stoffe im Sinne des § 3 Gefahrstoffverordnung sind.

Der vom Nebelgerät erzeugte Nebel darf im Austrittsbereich keine Flamme aufrecht erhalten und ab einer Distanz von 50 cm nicht entflammbar sein. Außerdem dürfen sich in der Nähe der Austrittsöffnung keine Zündquellen befinden; empfohlen wird ein Sicherheitsabstand von mindestens 1 m.

Nebelflüssigkeiten dürfen nur in Originalgebinden des Herstellers gelagert werden.

Zur Vermeidung einer Brandgefährdung durch Überhitzung nach einer Fehlfunktion sind nicht in Gebrauch befindliche Nebelgeräte spannungsfrei zu schalten.

6.2.3 Nebel durch Kälte (Technische Gase)

Trockeneis

Bodennebel erzeugt man meist durch die Verdampfung von Trockeneis. Trockeneis ist gefrorenes Kohlendioxid (CO₂). Die Verteilung des Nebels erfolgt passiv (ohne zusätzliches Gerät) oder mit Unterstützung durch schwache Lüfter.

Trockeneis-Nebelmaschinen haben einen Wassertank. Elektrische Heizelemente im Tank erwärmen das Wasser – je nach System auf Temperaturen nahe dem Siedepunkt. Abhängig von der Temperatur des Wasserbades sind entsprechende Schutzmaßnahmen gegen Verbrühungen nötig.

Das gasförmige Kohlendioxid ist schwerer als Luft, sammelt sich daher in tief gelegenen Räumen oder Bereichen und verdrängt dort die Atemluft. Szenische Darstellungen im Bodenbereich sind für dort (z. B. im Trockeneisnebel) liegende Personen lebensgefährlich!

Wenn keine ausreichende Verdünnung der Kohlendioxid-Konzentration gegeben ist, besteht Vergiftungs- oder Erstickungsgefahr. Zum Schutz vor diesen Gefahren muss unbedingt verhindert werden, dass sich das Kohlendioxid in Vertiefungen und tief gelegenen Räumen ansammelt. Dazu ist das unsichtbare, geruchlose und daher besonders gefährliche Kohlendioxid aus Vertiefungen (z. B. aus dem Orchestergraben) abzusaugen und ins Freie zu leiten.

Trockeneis ist sehr kalt (–80° C) und kann bei direktem Kontakt spontane Erfrierungen hervorrufen. Der praktische Umgang mit Trockeneis erfordert daher eine persönliche Schutzausrüstung: Schutzschuhe, Kälteschutzhandschuhe und erforderlichenfalls eine Schutzbrille.

Trockeneis und eventuelle Reste ist so zu lagern und zu entsorgen, dass Unbefugte keinen Zugriff darauf haben.

Stickstoff

Nebelmaschinen, die mit flüssigem Stickstoff arbeiten, bestehen ebenfalls aus einem großen Tank, in dem Wasser über Heizelemente erwärmt wird. Im Gegensatz zu Trockeneismaschinen wird hier jedoch mehr Raum für Wasserdampf über dem Wasser gelassen.

Stickstoff wird in flüssigem Zustand bei -198°C in den mit Wasserdampf gefüllten Raum gesprüht. Dadurch kondensiert der Wasserdampf zu einem Nebel. Das Wasser im Tank bleibt bei diesem Prozess unberührt. Beim Übergang vom flüssigen zum gasförmigen Aggregatzustand gibt es wie bei dem Trockeneis eine große Volumenänderung des Stickstoffs. Mit dem entstehenden Gasdruck wird der Nebel aus der Maschine gedrückt. Gelegentlich werden zusätzliche Ventilatoren zum Transport des Nebels verwendet.

6.2.4 Nebel durch Erhitzen (Verdampfer)

Die meisten Nebel für die szenische Gestaltung werden mit Verdampfer-Nebelgeräten erzeugt. Bei diesen Geräten wird die Nebelflüssigkeit aus einem Tank oder Behälter angesaugt, erhitzt und durch eine Düse gepresst. Das Fluid besteht aus einem Gemisch von Alkoholen und Wasser. Die verwendeten Alkohole sind hygroskopisch. Das gebundene Wasser bildet nach dem Durchlauf durch die Düse und dem auf die Expansion folgenden Abkühlvorgang den Nebel. Die Eigenschaften des erzeugten Nebels lassen sich durch die Auswahl des Nebelfluids und die Geräteeinstellungen beeinflussen.

Auch Bodennebel lassen sich mit Hilfe von Zusatzgeräten erzeugen. Dabei wird der Nebel aus einem Verdampfer-Nebelgerät so weit abgekühlt, dass er deutlich schwerer als Luft ist und entsprechend schnell absinkt. Bei diesem Verfahren macht man sich die Expansionskälte komprimierter Gase zunutze, die dem Kunstnebel zugemischt werden. Hierbei kommen Kohlendioxid oder Stickstoff zum Einsatz. Gefahren und Schutzmaßnahmen unterscheiden sich nur unwesentlich von denen beim Umgang mit Trockeneis.

Informationen über die Inhaltsstoffe von Fluids oder Duftzusätzen und ein Sicherheitsdatenblatt sind, wenn nicht mitgeliefert, beim Hersteller anzufordern, und bei den Veranstaltungen mitzuführen.

Bei der Beschaffung des Fluids ist auf die Abstimmung der Verdampfungstemperatur des Fluids auf die Temperatur des Verdampfers zu achten. Unterschiedliche Nebelfluidе dürfen nicht vermischt werden.

Risiken können entstehen, wenn minderwertige Fluide verwendet werden, deren Bestandteile reizende oder gesundheitsschädliche Eigenschaften aufweisen.

Die Zugabe von Duftzusätzen zum Fluid und die Überschreitung der angegebenen optimalen

Vernebelungstemperatur des Fluids ist zu vermeiden. Es besteht außerdem die Gefahr, sich an der heißen Oberfläche der Austrittsöffnung am Verdampfer zu verbrennen; daher kann es erforderlich sein, ausreichende Abkühlzeiten zu beachten, bevor Tätigkeiten am Verdampfer durchgeführt werden.

6.2.5 Nebel durch mechanische Zerstäubung („Cracker“)

„Cracker“ zerstäuben Flüssigkeiten auf mechanischem Wege, ohne diese zu erhitzen.

Man unterscheidet Oil-Cracker und Wasser-Glykol-Cracker.

Die Nebelflüssigkeit besteht je nachdem aus Öl oder einem Gemisch aus Wasser und mehrwertigen Alkoholen.

Problematisch ist der Niederschlag – insbesondere bei Einsatz von Oil-Crackern –, den der Nebel auf Böden und Einrichtungen (z. B. Szenenflächen, Dekorationen, Traversen und Geräten) hinterlässt, wodurch Rutschgefahr bestehen kann.

Ölnebel bzw. Wasser-Glykol-Nebel werden daher vorzugsweise nur in Bereichen verwendet, die von Mitwirkenden nicht begangen werden müssen. Niederschläge sind kurzfristig zu entfernen.

Aufgrund der Wirkungsweise und Gesundheitsgefährdung sollten Oil-Cracker in geschlossenen Räumen nicht verwendet werden. Zu möglichen Atemwegsreaktionen siehe → Abschnitt 6.2.2.

Da die Nebelflüssigkeiten unmittelbar in den Raum abgegeben und dort eingeatmet werden, gelangen sie direkt in den menschlichen Körper. Um Gesundheits- und Materialschäden durch verkeimtes Nebelfluid zu vermeiden ist besonders auf die erforderlichen hygienischen Bedingungen zu achten.

Zusätzlich sind die Besonderheiten des Betriebs von Kompressoren und Zubehör zu berücksichtigen. Vor dem Wechsel von Armaturen, Schlauchverbindungen und Zusatzelementen muss das System drucklos gemacht werden.



Bild 11 Wasser auf der Bühne

6.3 Regen

Regen aus Wasser

Regen für szenische Effekte kann durch Regenanlagen realisiert werden, bei denen Wasser durch einstellbare Brausenköpfe so verteilt wird, dass sich die Intensität des Niederschlags durch Variation der Menge des Wassers und der Größe der Tropfen einstellen lässt.

Wird eine Szene mit Wasser beregnet, dürfen im Wirkbereich keine elektrischen Geräte betrieben werden.

Wenn dieses unumgänglich ist, müssen gefährliche Berührungsspannungen vermieden werden; dafür sind unter Anwendung besonderer Schutzmaßnahmen mindestens Geräte der Schutzklasse IP x4 (spritzwassergeschützt) zu verwenden.

Die Schutzmaßnahmen beinhalten:

- Schutzkleinspannung,
- Schutztrennung,
- Anschluss über RCD (FI-Schutzschalter) mit $I_{\Delta N} \leq 30 \text{ mA}$.

Regen aus Granulat

Regen kann auch durch herab rieselndes und besonders ausgeleuchtetes Kunststoffgranulat inszeniert werden.

Die Verwendung von Kunststoffgranulat führt bei großen Fallhöhen, hoher Dichte oder scharfkantiger Beschaffenheit des Granulats zu einer Verletzungsgefahr – insbesondere für die Augen, wenn Darsteller oder Darstellerinnen nach oben schauen. Werden unbedeckte Körperteile dem künstlichen Regen ausgesetzt, ist darauf zu achten, dass die Aufprallkräfte gering bleiben. Zwar ist daher Granulat aus gerundetem Kunststoffmaterial zu bevorzugen, andererseits bringt dieses jedoch erhöhte Rutschgefahren mit sich, auf die man die Szene und die Beteiligten dann einzustellen hat.

Generelle Schutzmaßnahmen sind die Begrenzung der Streuweite und die Unterweisung der Mitwirkenden.

6.4 Schnee

Schnee (als szenische Illusion) kann auf folgende Arten erzeugt werden:

- chemisch (Schaumschnee)
- aus feinem Papierschnitt (sehr fein gemahlene Zellulose)
- aus Styropor
- aus Stärke (Kartoffelmehl)
- aus Sprühdosen – etwa für ‚Eisblumen‘ an Fensterscheiben
- aus (Schnee-) Maschinen

Bei trockenen Verfahren werden z. B. die Styroporflocken oder kleingehäckselte Flocken von Konfettimaschinen verteilt oder von Schneeladern abgekippt. Bei Schneemaschinen wird Wasser mit technischen Alkoholen gemischt, abgekühlt und durch Düsen gepresst.

Mit trockenen Verfahren hergestellter Schnee ist aufgrund der verwendeten Ausgangsstoffe meist normal entflammbar (nach DIN 4102 bzw. DIN EN 13501: B2) und darf dann in Veranstaltungs- und Produktionsstätten nur unter Voraussetzung geeigneter Brandschutzmaßnahmen verwendet werden.

Das bei der Erzeugung der Flocken angewendete mechanische Zerkleinerungsverfahren kann bewirken, dass zusätzlich ein Anteil extrem kleiner Partikel entsteht, der möglicherweise Hustenreize verursacht. Um das Aufwirbeln kleinster Teile zu vermeiden, darf der Schnee nicht weggekehrt, sondern muss aufgesaugt werden.

Der Umgang mit künstlichem Schnee aus brennbaren Flocken erfordert, Zündquellen aus dem Streubereich fernzuhalten. Auch bei der Entsorgung sind angemessene Brandschutzmaßnahmen zu treffen.

Weitere Risiken bei der Verwendung von Kunstschnee aus Schneemaschinen liegen darin, dass sich Feuchtigkeit auf Geräten, Dekorationen und Szenenflächen niederschlägt. Viele der im bühnen- und studiotecnischen Bereich verwendeten Geräte sind nur unzureichend gegen eindringende Feuchtigkeit geschützt. Feuchtigkeit in den Geräten kann aber Isolationsstrecken überbrücken, Geräte unter Strom setzen und infolge gefährliche Berührungsspannungen an den Geräten bewirken.

Schutz gegen das Eindringen von Feuchtigkeit in das Geräteinnere bietet die Abdeckung der Geräte. Außerdem müssen die elektrischen Geräte im Bereich möglicher Gefahren entweder über Trenntrafos oder mit RCD (FI-Schalter) mit $I_{\Delta N} \leq 30 \text{ mA}$ betrieben werden.

Feuchtigkeit, die sich auf Dekorationen und Szenenflächen niederschlägt, kann zu Rutschgefahren führen – davor schützen die Verwendung genügend rauer Bodenbeläge und die Begrenzung der Menge freigesetzter Flüssigkeit.

7 Sonstige szenische Vorgänge und Effekte

7.1 Staub

Wenn auf einer Bühne z. B. Staubwedel über alte Bilder geführt werden und danach szenisch bedingt eine Staubwolke entstehen muss oder nach Anblasen verstaubter Gegenständen eine Staubwolke erwartet wird, ist die Realisierung von Staub angesagt. Der Theater-Unternehmer hat für Produktionen und Veranstaltungen so genannte „Theaterstäube“ zu verwenden. Diese bestehen z. B. aus behandeltem, reinem Kochsalz, das feinpulvrig und hygroscopisch ist.

7.2 Konfetti und Luftschlangen in Innenräumen

Konfetti- oder Luftschlangenmaschinen hängen oftmals unter der Decke. Über eine Fernsteuerung wird der Auswurf der Konfetti oder Luftschlangen gesteuert. Die Luftschlangen fliegen 10–15 m durch den Raum, im Umkreis von 5–10 m rieselt Konfetti von der Decke.

Alternativ gibt es auf dem Bühnenboden stehende Konfetti-Kanonen, die die Papierschnipsel bis zu 20 m in eine Richtung versprühen. Hierzu wird Druckluft oder eine pyrotechnische Treibladung verwendet. Wenn Luftschlangen aus mit Treibgas befüllten Sprühdosen eingesetzt werden, ist ein ausreichender Abstand zu Wärmequellen (z. B. Scheinwerfer) erforderlich.

Der Unternehmer hat für Produktionen und Veranstaltungen in Innenräumen grundsätzlich schwer entflammables Konfetti- oder Luftschlangenmaterial zu verwenden. Dies muss durch entsprechende Nachweise bestätigt werden.

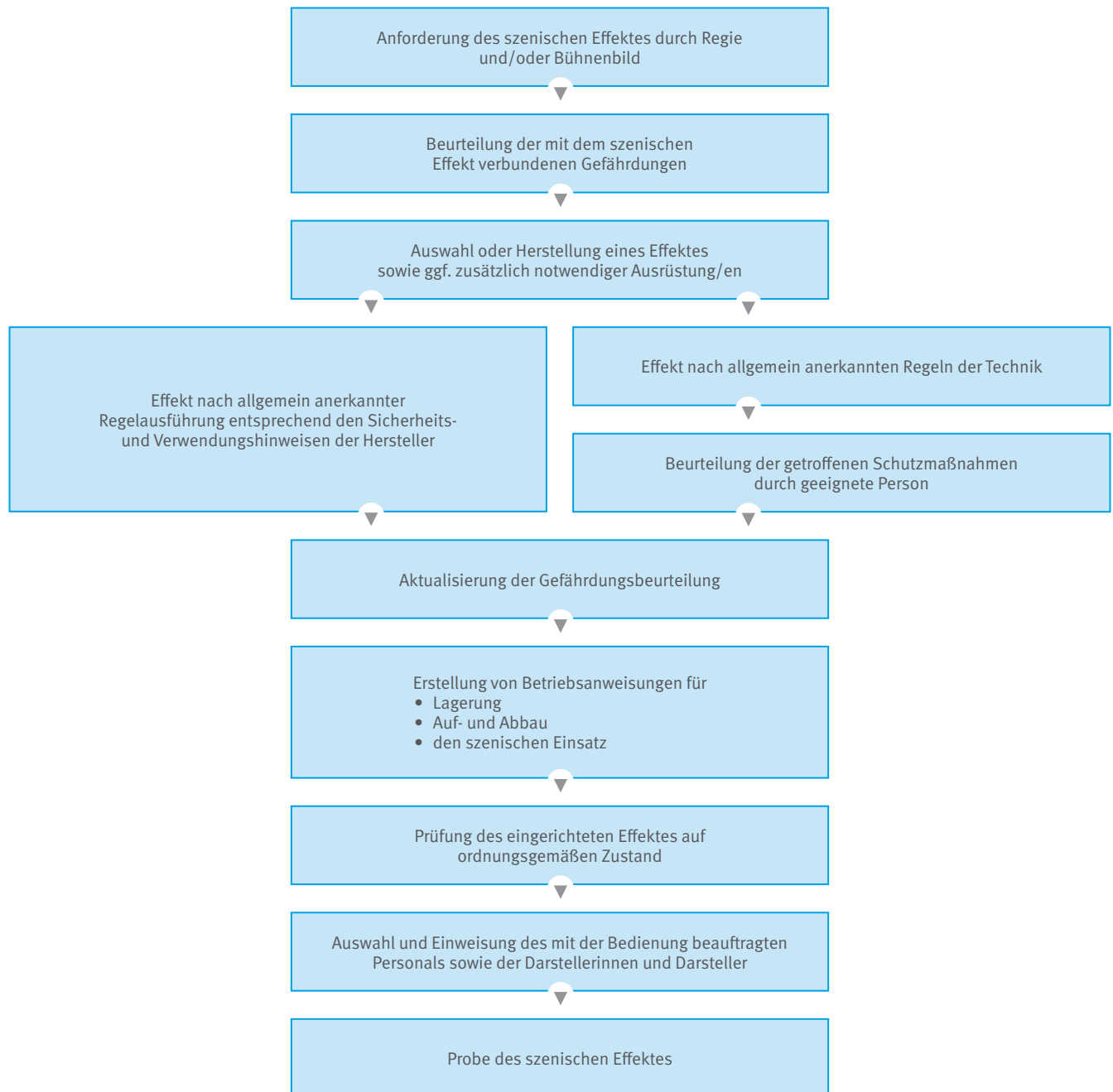
Um z. B. Augenverletzungen zu vermeiden, dürfen Luftschlangen und Konfettis nicht direkt auf Personen geschossen werden. Die Flugbahn von Luftschlangen und Schnipseln muss immer so gewählt werden, dass Wurfmateriale möglichst langsam und von oben auf die Personen herab rieseln. Dies gilt auch bei Nutzung von Spraydosen oder auf dem Boden stehender Kanonen.



Bild 12 Konfettischnipsel fallen auf die Bühne

Anhang 1

Der Weg zum sicheren szenischen Effekt



Anhang 2

Beispiel einer Gefährdungsbeurteilung für einen szenischen Effekt

Beispiel: Verwendung von Trockeneis zur Erzeugung von Bodennebel

Jede Gefährdungsbeurteilung muss alle Aspekte szenischen Effektes berücksichtigen. Sie kann z. B. enthalten:

Beschreibung des Effekts

Durch die Verdampfung von tiefkaltem Trockeneis wird ein dichter, wabernder Bodennebel erzeugt. Dabei lagert sich Wasser an das entstehende CO₂ an.

Sicherheitstechnische Folgerungen:

- Die Bodennebelmaschine ist ein ortsveränderliches Gerät und muss daher nach den Anforderungen der BGV/GUV-VA3 gebaut und geprüft werden.
- Aufgrund der Verwendung des Atemgiftes CO₂ und eines leitenden Mediums (Bühnenwasser) muss eine diese Faktoren aufnehmende Gefährdungsbeurteilung erstellt werden.

Beschreibung einer bestimmungsgemäßen Verwendung

Zur Eröffnung der Szene („Opener“) soll die Bühne mit Bodennebel bedeckt sein. Dazu wird von der rechten und linken Bühnenseite Bodennebel eingeleitet. Darsteller und Darstellerinnen stehen bereits auf der Szenenfläche und spielen die erste Szene im Bodennebel. Hier gilt:

- Das betreuende Personal muss eingewiesen sein.
- Verdampfen führt zur Anreicherung von CO₂ in der Luft und somit unmerklich zu Erstickungsgefahr (Schläfrigkeit, Unwohlsein, Blutdruckanstieg, Atemnot, Tod). Diese Gefahr besteht auch noch, wenn der Bodennebel nicht mehr zu sehen ist.
- Trockeneis ist tief kalt (-78,64°C) – bei direktem Kontakt kommt es zu Kaltverbrennungen bzw. Erfrierungen, außerdem besteht die Gefahr schwerer Augenschäden.
- Dämpfe sind schwerer als Luft und sammeln sich in tiefer gelegenen Bereichen – dort entsteht Erstickungsgefahr. Der Bühnenboden muss daher fugendicht sein, um Ansammlungen giftiger Gase zu verhindern. Unter der Bühne befindliche Räume sowie der Lager- und Bearbeitungsraum müssen ausreichend gelüftet werden können. Darüber hinaus muss sichergestellt werden, dass sich keine Personen in diesen Bereichen aufhalten (Warnanlage).
- Darsteller dürfen nicht im Bodennebel liegen oder sich mit dem Gesicht im Bodennebel befinden.

Gefahren bei der Bearbeitung von Trockeneis

- Stromschlag (Isolationsbrücken wg. Feuchtigkeit)
- Kälte-Verbrennungen
- Erstickung (wg. Einsatz von CO₂)

Gefahren bei der Verwendung von Bodennebel

- Stolpern (Sichtbeschränkungen)
- Rutschen (Feuchtigkeitsniederschlag)
- Stromschlag (Isolationsbrücken wg. Feuchtigkeit)
- Erstickung (wg. Einsatz von CO₂)

Maßnahmen

- Darsteller und Darstellerinnen müssen entsprechend der Gefährdungsbeurteilung unterwiesen werden.
- Die Szenen müssen ausreichend geprobt werden.
- Künstlerische Forderungen dürfen nicht umgesetzt werden, wenn aus sicherheitstechnischen Gründen Bedenken bestehen.

Hinweise zur Behebung von Störungen und zum Vorgehen in Notfällen

- Machen Sie sich vor Beginn der Arbeiten mit allen notwendigen Sicherheitseinrichtungen (Feuerlöscher, Löschdecken, Notdusche, Notruf etc.) vertraut.
- Im Gefahren- oder Notfall sind alle Anwesenden sofort zu informieren.
- Sie haben den Gefahrenbereich unverzüglich zu verlassen.
- Den Anweisungen des anwesenden Aufsichtspersonals ist unbedingt Folge zu leisten.
- Da Trockeneis selbst nicht brennt sind die Löschmaßnahmen auf die Umgebung abzustimmen
- Behälter werden möglichst aus der Gefahrenzone gebracht.
- Umliegende Gebinde und Behälter werden mit Sprühwasser gekühlt (Erhitzung führt zu Ausdehnung; die Steigerung des Drucks in geschlossenen Behältern kann zu deren Bersten führen).
- Eintreffende Feuerwehr ist auf das Vorhandensein von Trockeneis hinzuweisen.

Beispiel: Verwendung von Trockeneis zur Erzeugung von Bodennebel

Jede Gefährdungsbeurteilung muss alle Aspekte szenischen Effektes berücksichtigen. Sie kann z. B. enthalten:

Hinweise zum sicheren Auf- und Abbau

- Die Stellfläche der Nebelmaschine muss festgelegt werden und ausreichend bemessen sein.
- Der Transport bzw. die Bereitstellung von Wasser und Trockeneis muss organisiert und festgelegt werden.
- Werden Schläuche zur Verteilung des Bodennebels verwendet, müssen diese den thermischen Anforderungen entsprechen.

Hinweise zur sicheren Lagerung

- Lagerräume sind ständig mechanisch zu lüften oder mit CO₂-Warngerät auszustatten.
- Trockeneis darf nicht unter Erdgleiche gelagert werden.
- Lagerung und Transport erfolgen nur in dafür geeigneten, mit Druckausgleichsöffnungen versehenen Behältern.
- Die Behälter sind stets geschlossen zu halten.
- Es dürfen keine Kunststoffbehälter verwendet werden (Kälteversprödung führt zu Bruchgefahr).

Hinweise auf Prüfungen im Zusammenhang mit dem szenischen Effekt

- Vor jedem Einsatz ist eine Sichtprüfung durchzuführen, insbesondere sind Wasserbehälter und Leitungen des Nebels auf Dichtigkeit zu prüfen.
- Je nach Einsatzhäufigkeit (mindestens jährlich) muss eine Prüfung der Trockeneisnebelmaschine durch eine befähigte Person erfolgen.
- Die Prüfergebnisse müssen dokumentiert werden.
- Vor jedem Einsatz ist auf alle erforderlichen Prüfungen hinzuweisen.
- Für Prüfintervalle ist in Abhängigkeit von deren Gebrauch eine Empfehlung abzugeben.
- Ein besonderer Augenmerk wird auf verschleißbelastete oder andere besonders prüfbedürftige Bauteile gelenkt.
- Prüfverfahren und für die Sicherheit notwendiger Soll-Zustand werden beschrieben.
- Es erfolgen Hinweise zur Dokumentation der Prüfergebnisse.

Hinweise zur sicheren Instandhaltung, Wartung und Pflege

- Das Instandhaltungspersonal muss dafür qualifiziert sein, das ortsveränderliche Gerät gemäß BGV/GUV-VA3 zu warten und zu prüfen.
- Der Wassertank ist auf Dichtigkeit zu prüfen.
- Die Gebrauchsanweisung des Herstellers ist zu beachten.
- Im Bereich des Trockeneises dürfen aufgrund ggf. möglicher Kälteversprödung und Bruchgefahr keine Kunststoffteile verwendet werden.

Anhang 3

Gefährdungen und daraus abzuleitende Maßnahmen bei szenischen Effekten

Die nachfolgende Tabelle dient als Empfehlung zur Auswahl von fachkundigen Personen für die Durchführung szenischer Effekte. Bewährte innerbetriebliche Strukturen können beibehalten werden, wenn die erforderliche Befähigung nachgewiesen wurde. Haben gesetzliche oder andere Vorgaben der gesetzlichen Unfallversicherungsträger den notwendigen Nachweis einer besonderen Fachkunde festgelegt, können diese Empfehlungen nicht angewendet werden.

Gefährdungen beim Einsatz von Effekten

Effektarten	Gefährdungen	Schutzmaßnahmen	empfohlene Fachkunde/ Mindestqualifikation
alle Effektarten	Risiken bergende Erzeugung eines Effektes	allgemeine Schutzmaßnahmen <ul style="list-style-type: none"> • Unterweisung • Betriebsanweisung • Einhaltung von Abständen • Maßnahmen lt. Bedienungsanleitung/ Sicherheitsdatenblatt • Gewährleistung der Ersten Hilfe 	Einsatz qualifizierten Personals (fachliche und körperliche Eignung, ausreichende Erfahrung)
gefährliche szenische Vorgänge		<ul style="list-style-type: none"> • grundsätzliche Prüfung der Unerlässlichkeit der gefährlichen Methode (z. B. Ersatz pyrotechn. Maßnahmen für Blitzerzeugung durch Scheinwerfer) • ausreichende Erprobung • Wahrung von Sicherheitsabständen (insbes. z. Außenstehenden) 	
feuergefährliche Vorgänge		<ul style="list-style-type: none"> • Verfügbarkeit von Löschmitteln • ordnungsgemäße Wartung und Prüfung des geeigneten Materials/der geeigneten Geräte 	
Brandgel Brandpasten	<ul style="list-style-type: none"> • Erwärmung der Abbrandbehälter • Hitzeentwicklung 	Abbrandbehälter <ul style="list-style-type: none"> • Wahl geeigneten Materials für Behälter und Untergrund in Innenräumen <ul style="list-style-type: none"> • Berücksichtigung besonderer Eignung von Material/ Untergrund 	<ul style="list-style-type: none"> • ausgebildete/r Requisiteur/ Requisiteuse • erfahrene/r Bühnenhandwerker/in • Meister/in für Veranstaltungstechnik • unterwiesene Person
Fackeln	<ul style="list-style-type: none"> • Verbrennungen durch offene Flammen • erhöhtes Brandrisiko durch herabtropfendes Brandmittel bzw. herabfallende brennende Teile 	<ul style="list-style-type: none"> • zusätzliche Betreuung durch erfahrene/n Requisiteur/Requisiteuse oder Pyrotechniker/in • Sicherheitsabstand • Bereithalten von Löschmitteln 	<ul style="list-style-type: none"> • ausgebildete/r Requisiteur/ Requisiteuse • Meister/in für Veranstaltungstechnik • Effektspezialist/in
Sicherheitsfackeln		Innenräume <ul style="list-style-type: none"> • vorzugsweise Verwendung mechanisch löschender Sicherheitsfackeln • Tränken der Sicherheitsfackeln außerhalb des Versammlungsraumes bzw. der Szenenfläche • Verwendung von Wachsfackeln nur im Freien 	
Handfackeln		<ul style="list-style-type: none"> • Handschutz gegen herabtropfendes Wachs 	

Effektarten	Gefährdungen	Schutzmaßnahmen	empfohlene Fachkunde/ Mindestqualifikation
Fahrzeuge mit Verbrennungsmotor (Kfz)	Brand- oder Explosionsgefahr	Abgase <ul style="list-style-type: none"> • sofortige Ableitung über Schläuche ins Freie oder • geeignete Abgasreinigungsanlagen verwenden, die Abgase unschädlich machen 	<ul style="list-style-type: none"> • Meister/in für Veranstaltungstechnik • Effektspezialist/in
		Tank <ul style="list-style-type: none"> • grundsätzlich nur minimale Befüllung 	
Oldtimer/ ältere Kfz		<ul style="list-style-type: none"> • Auffüllung des Tanks mit inertem Gas (Stickstoff, Kohlendioxid) 	
Feuerspucken	<ul style="list-style-type: none"> • erhöhte Brandgefahr durch Brennstoffrückstände (Kleidung, Boden, Dekorationen) 	Untergrund im Sicherheitsbereich <ul style="list-style-type: none"> • fugenfrei • mindestens schwerentflammbar nach DIN 4102 bzw. DIN EN 13501 	<ul style="list-style-type: none"> • Artist/in
	<ul style="list-style-type: none"> • Rutschgefahr (Ablagerungen auf dem Boden) 	<ul style="list-style-type: none"> • zeitnahe Reinigung 	
	<ul style="list-style-type: none"> • Inhalieren, Verschlucken des Brennstoffes 	<ul style="list-style-type: none"> • ausschließlicher Einsatz herstellerseits explizit dafür bestimmter Feuerspuckflüssigkeiten 	
Flüssiggas Effektgeräte Flüssiggasgeräte	<ul style="list-style-type: none"> • Explosionsgefahr durch ausströmendes Gas 	Flüssiggasbehälter <ul style="list-style-type: none"> • Absperrung: Anschluss eines Druckregelgerätes direkt an der Absperrinrichtung 	<ul style="list-style-type: none"> • Effektspezialist/in • Meister/in für Veranstaltungstechnik
	<ul style="list-style-type: none"> • Gasreste in Schläuchen • undichte Schläuche und Kupplungen 	<ul style="list-style-type: none"> • Aufstellung nur in ausreichend be- und entlüftbaren Räumen zur Vermeidung gefährlicher/ explosionsfähiger Atmosphäre 	
	<ul style="list-style-type: none"> • Vergiftung • Sauerstoffmangel 	<ul style="list-style-type: none"> • Vermeidung gesundheitsgefährlicher Abgas/Luft-Gemische Sauerstoffmangel • nicht in Räumen unter Erdgleiche 	
	<ul style="list-style-type: none"> • Brandgefahr durch energiereiche Flammen 	<ul style="list-style-type: none"> • Bereithaltung von Löschmitteln 	<ul style="list-style-type: none"> • Sachkundige/r (siehe BGV/GUV-V D 34)
	Flüssiggas <ul style="list-style-type: none"> • Nicht in Bereichen unter Erdgleiche betreiben • sichere Zündung der Brenner • (Piezozünder, Zündlanzen) • Einhaltung von Zündpausen • Spülvorgänge bei wiederholter Zündung. 		
		Druckgasbehälter <ul style="list-style-type: none"> • aufrechter und sicherer Stand • Begrenzung der Anzahl gleichzeitig angeschlossener Behälter (höchstens 8 mit je max. 14 kg zulässigem Füllgewicht) • ständige Beaufsichtigung der Flammen • keine Lagerung von Druckgasflaschen auf Bühnen und in Studios • keine unbeabsichtigte Zufuhr von Flüssiggas in flüssiger Phase zu Brennern 	
Flüssiggaseinzelanfertigungen		Errichtung und Betrieb von Einzelanfertigungen (z. B. Feuerwände, regelbare Fackeln) <ul style="list-style-type: none"> • nur durch sachkundige Person 	
		<ul style="list-style-type: none"> • Überprüfung der ordnungsgemäßen Installation, der Aufstellung und Dichtheit der Anlage vor erster szenischer Inbetriebnahme durch sachkundige Person 	

Effektarten	Gefährdungen	Schutzmaßnahmen	empfohlene Fachkunde/ Mindestqualifikation
Lycopodium	<ul style="list-style-type: none"> • Brandgefahr • allergische Reaktionen 	Untergrund <ul style="list-style-type: none"> • fugenfrei • eben • mindestens schwerentflammbar nach DIN 4102 bzw. DIN EN 13501 Zündquellen (z. B. Glühröhre) <ul style="list-style-type: none"> • Inbetriebnahme erst unmittelbar vor dem Gebrauch • Sicherung gegen Eingriff 	<ul style="list-style-type: none"> • ausgebildete/r Requisiteur/ Requisiteuse • Meister/in für Veranstaltungstechnik • Effektspezialist/in • erfahrene/r Bühnenhandwerker/in
Pyrotechnik	<ul style="list-style-type: none"> • Brand- und Explosionsgefahr 	<ul style="list-style-type: none"> • Beachtung von Kennzeichnungen und Bedienungsanleitungen • Erfordernis spezieller Sicherheitsmaßnahmen 	<ul style="list-style-type: none"> • beauftragte Person nach Maßgaben dieser Informationsschrift • Befähigungsscheinhaber/in gemäß § 20 SprengG
Nebel	<ul style="list-style-type: none"> • Sichtbehinderungen in Verbindung mit Stolper- und Sturzgefahr 	Nebelgeräte <ul style="list-style-type: none"> • Berücksichtigung der Art der betrieblichen Nutzung und der spezifischen Einsatzbedingungen 	<ul style="list-style-type: none"> – ausgebildete/r Requisiteur/Requisiteuse – Meister/in für Veranstaltungstechnik – Effektspezialist/in – erfahrene/r erfahrener Bühnenhandwerker/in – unterwiesene Person
	<ul style="list-style-type: none"> • Verbrennungen an heißer Oberfläche der Austrittsöffnung 	<ul style="list-style-type: none"> • Sicherheitsabstand • Abwarten der Abkühlung 	
	<ul style="list-style-type: none"> • Rutschgefahr durch ölige Niederschläge 	<ul style="list-style-type: none"> • zeitnahe Reinigung 	
	<ul style="list-style-type: none"> • Atemwegsreaktionen 	<ul style="list-style-type: none"> • Lüften des Raumes nach Abschluss des Effekts Nebelfluide <ul style="list-style-type: none"> • Verzicht auf den Einsatz entzündlicher (leichtentzündlicher, hochentzündlicher) Nebelfluide in Innenräumen • persönliche Information über die Inhaltsstoffe von Fluiden oder Duftzusätzen • Mitführen des Sicherheitsdatenblattes und der vom Hersteller angeforderten Informationen • Abstimmung der Verdampfungstemperatur des Fluids auf Temperatur des Verdampfers bei Beschaffung des Fluids • keine Mischung unterschiedlicher Nebelfluide • keine Beimischung von Stoffen • keine eigene Zubereitung von Nebelfluiden Nebelmenge <ul style="list-style-type: none"> • Beschränkung auf das notwendige Maß • Abstimmung mit allen Beteiligten 	
	<ul style="list-style-type: none"> • bei Einsatz von Kohlendioxid (Trockeneis) oder Stickstoff (Bodennebel) Erstickungsgefahr in Bodennähe bzw. in Vertiefungen 	<ul style="list-style-type: none"> • erstickende Gase • Einhaltung eines ausreichenden Sicherheitsabstandes • Vermeidung des Aufenthalts in Vertiefungen • ggf. Aussaugen der Gase aus Vertiefungen (z. B. Orchestergraben) • Ausleitung der Gase ins Freie 	
	<ul style="list-style-type: none"> • Gefahr von Erfrierungsverletzungen 	Trockeneis <ul style="list-style-type: none"> • Tragen von Schutzschuhen, Kälteschutzhandschuhen und evt. einer Schutzbrille 	

Anhang 4

Beispiel einer Betriebsanweisung

Nummer: **G1-00**
Bearbeitungsstand : xx/ 11
Arbeitsplatz/Tätigkeitsbereich: **Musterbereich**

Betriebsanweisung gem. GefStoffV

Betrieb: **Musterbetrieb**

1. Gefahrstoffbezeichnung

Trockeneis (tiefkalt)

2. Gefahr für Mensch und Umwelt



- Trockeneis ist tiefkalt (-78,64°C), bei Kontakt kommt es zu Kaltverbrennungen bzw. Erfrierungen, Gefahr schwerer Augenschäden
- Verdampfen führt zur Anreicherung in der Luft und somit unmerklich zu Erstickungsgefahr (Schläfrigkeit, Übelkeit, Schwindel, Benommenheit, Kopfschmerzen, Koordinationsstörung, Blutdruckanstieg, Atembeschwerden, Tod)
- Dämpfe sind schwerer als Luft und sammeln sich in tiefer gelegenen Bereichen - Erstickungsgefahr

3. Schutzmaßnahmen und Verhaltensregeln



- Lagerung und Transport nur in geeigneten Behältern mit Druckausgleichsöffnungen und Behälter stets geschlossen halten
- keine Kunststoffbehälter verwenden, Kälteversprödung und Bruchgefahr
- Verschütten vermeiden, beim Zerkleinern verspritzen von Splintern vermeiden, mit Tuch abdecken
- Lagern, Abfüllen und Verwenden nur in Räumen mit guter Lüftung, nicht unter Erdgleiche lagern
- Lagerräume ständig mechanisch lüften oder mit CO₂-Warngerät ausstatten
- Apparaturen u.ä. vorsichtig behandeln, vor der Füllung gut trocknen
- Nicht Essen, Trinken, Rauchen oder Schnupfen.
- Einatmen von Dämpfen vermeiden!
- Berührung mit Augen, Haut und Kleidung vermeiden!
- Nach Arbeitsende und vor jeder Pause Hände und andere verschmutzte Körperstellen gründlich reinigen.
- Hautpflegemittel nach der Hautreinigung verwenden (rückfettende Creme)!
- Straßenkleidung getrennt von Arbeitskleidung aufbewahren!
- Im Aufzug nicht gleichzeitig mit Personen transportieren, Warnschild: "Gefahrstofftransport - Betreten verboten" aufstellen
- **Handschutz:** Kältebeständige, flüssigkeitsdichte, gut isolierende Handschuhe (Kryohandschuhe) der Klasse KB (bezeichnet das Kälteisoliationsvermögen) mit Stulpe verwenden. Bei Bedarf; gerbstoffhaltige Hautschutzmittel verwenden.
- **Augenschutz:** Gestellbrille mit Seitenschutz oder dichtschießende Schutzbrille tragen, ggfs. Gesichtsschutz verwenden
- **Körperschutz:** Saubere, trockene, nicht eng anliegende Kleidung aus Naturfasern, ohne umgeschlagene Hosenbeine oder Ärmel. Schuhe, die schnell ausgezogen werden können. Beim Ab- und Umfüllen zusätzlich: Kälteschutzschürze.

4. Verhalten im Gefahrfall

- Machen Sie sich vor Beginn der Arbeiten mit den notwendigen Sicherheitseinrichtungen vertraut, d.h. Feuerlöscher, Löschdecken, Notdusche, Notruf etc.
- Im Gefahrenfall sind alle Anwesenden sofort zu informieren und haben den Gefahrenbereich unverzüglich zu verlassen. Den Anweisungen des anwesenden Aufsichtspersonal ist unbedingt Folge zu leisten.
- Stoff selbst brennt nicht, Löschmaßnahmen auf Umgebung abstimmen. Umliegende Gebinde und Behälter mit Sprühwasser kühlen. Behälter wenn möglich aus der Gefahrenzone bringen. Drucksteigerung und Berstgefahr beim Erhitzen. Feuerwehr auf Trockeneis hinweisen.
- Reste bei guter Lüftung verdampfen lassen

5. Erste Hilfe



- Kaltverbrennungen: Kühlen mit Wasser, Gesichts- und Augenverbrennungen unverbunden lassen. Blasen nicht öffnen.
- Übermitteln Sie die Gefahrstoffbezeichnung, wenn vorhanden das Sicherheitsdatenblatt oder die Angaben auf dem Behälteretikett mit weiteren Informationen dem behandelnden Arzt.
- Haut: Notduschen benutzen, mehrere Minuten gründlich mit Wasser waschen. Mit Trockeneis beschmutzte Kleidung entfernen.
- Augen: Bei gut geöffneten Lidspalt mehrere Minuten unter fließendem Wasser spülen
- Verschlucken: Sofort und wiederholt viel Wasser trinken, unbedingt Medizinisch-Neurologisch-Radiologische Klinik aufsuchen.
- Einatmen: Zufuhr von viel Frischluft.
- Verletzten beim Durchgangsarzt (Augenklinik / Chirurgie) vorstellen.
- Ersthelfer/in: Tel. :

6. Sachgerechte Entsorgung

Es gilt der Leitfaden zur Abfallentsorgung des Unternehmens. Nicht ins Grundwasser gelangen lassen. Reste von Trockeneis können im Freien unter Aufsicht abgedampft werden.

Wichtige Namen und Telefonnummern



Sicherheitsbeauftragte(r): Tel. :
Notfall **112**
Hygienebeauftragte(r): Tel. :
Arbeitssicherheit: Tel. :
Betriebsärztlicher Dienst: Tel. :

Datum:
Nächster Überprüfungsstermin:

Unterschrift:
Unternehmer/Geschäftsleitung

Anhang 5

Klassifizierung des Brandverhaltens von Bauprodukten

Zuordnung der Euroklassen (DIN EN 13501-1) zu den bauaufsichtlichen Benennungen nach Bauregelliste A				
Europäische Klasse nach DIN EN 13501-1				
Bauaufsichtliche Benennungen	Bezeichnung nach DIN 4102	Energetischer Beitrag zum Feuer	Rauchentwicklung	Abtropfverhalten
Nichtbrennbar	A1	A1		
	A2	A2	s1	d0
Schwerentflammbar	B1	B, C	s1	d0
		A2, B, C	s2	d0
		A2, B, C	s3	d0
		A2, B, C	s1	d1
		A2, B, C	s1	d2
		A2, B, C	s3	d2
Normalentflammbar	B2	D	s1	d0
			s2	d0
			s3	d0
		E		
		D	s1	d2
			s2	d2
			s3	d2
		E		d2
Keine Leistung festgestellt *	B3	F		

* Bauaufsichtlich mit "leichtentflammbar" gleichgesetzt

In den folgenden Tabellen werden die im Rahmen der europäischen Klassifizierung verwendeten Buchstaben sowie die zusätzlichen Angaben zur Klassifizierung des Brandverhaltens von Baustoffen nach DIN EN 13501-1 erläutert.

Euroklassen und Anforderungsniveau	
A1	Nicht brennbar. Kein Beitrag zum Brand
A2	Vernachlässigbarer Beitrag zum Brand
B	Schwerentflammbar. Sehr begrenzter Beitrag zum Brand
C	Normalentflammbar. Begrenzter Beitrag zum Brand
D	Normalentflammbar. Hinnehmbarer Beitrag zum Brand
E	Normalentflammbar. Begrenzter Brandverhalten
F	Leichtentflammbar. Keine Leistung feststellbar

Rauchentwicklung	
s1	Vernachlässigbar
s2	Schwach
s3	stark

Abtropfverhalten	
d0	Kein brennendes Abtropfen innerhalb der ersten 10 Minuten
d1	Kein brennendes Abtropfen mit einer Nachbrennzeit > 10 Sekunden innerhalb der ersten 10 Minuten
s3	Weder d0 noch d1

Anhang 6

Grundlehrgang für den Umgang mit pyrotechnischen Gegenständen und pyrotechnischen Sätzen in Theatern und vergleichbaren Einrichtungen

Quelle: (siehe §32 [2] 1. SprengV)

Zulassungsvoraussetzung ist die Mitwirkung an mindestens 15 verschiedenartigen pyrotechnischen Effekten.

Lehrplan

Einführung

- a) Organisatorisches
- b) Geschichtliche Entwicklung – Pyrotechnik als künstlerisches Ausdrucksmittel

1. Pyrotechnische Sätze, Gegenstände und Anzündmittel

1.1 Allgemeine Begriffsbestimmungen in der Pyrotechnik

1.2 Pyrotechnische Sätze

- Aufbau, Wirkungsweise, Eigenschaften
- gebräuchlichste Satzarten

1.3 Pyrotechnische Gegenstände

- Aufbau, Wirkungsweise, Verwendung, gebräuchlichste pyrotechnische Gegenstände
- pyrotechnische Munition, Kartuschenmunition
- unfertige pyrotechnische Gegenstände, die für die Verwendung noch hergerichtet werden müssen

1.4 Pyrotechnische Anzündmittel

- Aufbau, Wirkungsweise, Verwendung
- gebräuchlichste Arten sonstiger Spezialzündungen

2. Rechtsvorschriften

Unterrichtung über gesetzliche Regelungen zum Umgang mit explosionsgefährlichen Stoffen

- Be- und Verarbeitung
- Aufbewahrung
- Vernichtung
- Beförderung
- Transport
- Erwerb

einschließlich der möglichen Beteiligung Dritter/Externer bei

- Überlassung
- Empfang
- innerhalb der Betriebsstätte
- außerhalb der Betriebsstätte

Vorschriften zu persönlichen Voraussetzungen

- Zulassung
- Erlaubnis
- Befähigungsschein

Vorschriften zur Beachtung organisatorischer Maßnahmen

- Anzeigepflichten
- Schutzvorschriften, Verbote
- Lärmschutzvorschriften

Vorschriften zum Umgang mit Materialgebinden

- Kennzeichnungs- und Verpackungsvorschriften
- Aufbewahrungsvorschriften
- Beförderungsvorschriften für Güter der Klasse 1 (bis max. 50 kg netto)

Verweis auf einschlägige Gesetze und Regelungen

- Sprengstoffgesetz (SprengG)
 - Verordnungen zum Sprengstoffgesetz (SprengV)
 - Allgemeine Verwaltungsvorschrift zum Sprengstoffgesetz (SprengVwV)
- Beförderungsvorschriften
 - Gefahrgutverordnung Straße... (GGVSE)
 - u. a.
- Waffengesetz (WaffG)
- Dritte Verordnung zum Waffengesetz
- Kriegswaffenkontrollgesetz (KWKG)
- Merkblätter über das Unbrauchbarmachen von Kriegswaffen
- Strafgesetzbuch
 - § 222 – fahrlässige Tötung
 - § 230 – fahrlässige Körperverletzung
 - § 309 – fahrlässige Brandstiftung
 - § 311 – Herbeiführung einer Sprengstoff-Explosion
- Bußgeldvorschriften
 - § 41, SprengG
 - § 46, 1. SprengV
 - § 7, 2. SprengV
 - § 4, 3. SprengV
 - §§ 9, 30, 36 und 130 Ordnungswidrigkeitengesetz (OwiG)
- Sonderbauvorschriften der Länder für Versammlungsstätten

3. Anweisungen zum praktischen Umgang mit zugelassenen pyrotechnischen Sätzen, Gegenständen, Anzündmitteln und Schwarzpulver

- Material
 - Be- und Verarbeitung
 - Verwendung
- geeignete Räume
 - Eignung
 - Feuerschutz
 - Löscheinrichtungen
- Geräte, Werkzeuge, Hilfsmittel
- Personenschutz
- Arbeitsvorgänge
 - Mischen
 - Trocknen
 - Laborieren
 - weitere Fertigarbeiten
 - Experimentalvortrag
- Satzmengen am Arbeitsplatz
- Abfälle
 - Art und Ort der Vernichtung
 - Gefahren durch Mengen
 - Mengenbeschränkung
- Abstellung und Aufbewahrung
 - Lager- und Verträglichkeitsgruppen
 - Abhängigkeit von Mengen
 - Beispiele aus der Praxis
- Sicherheitsmaßnahmen
 - Sicherheitsabstände
 - Kleinmengenregelung
 - Kennzeichnung
 - Ersatz pyrotechnischer Mittel durch weniger gefährliche Vorrichtungen

4. Bestimmungen der gesetzlichen Unfallversicherungsträger

- 4.1 Unfallverhütungsvorschrift „Explosivstoffe – Allgemeine Vorschrift“ (BGV B 5)
- 4.2 Unfallverhütungsvorschrift „Veranstaltungs- und Produktionsstätten für szenische Darstellung“ (GUV-V C 1, bisher GUV 6.15)
- 4.3 Richtlinien für das Vernichten von Explosivstoffen

5. Praktische Übungen

- Abbrennversuche mit zugelassenen pyrotechnischen Sätzen und Mitteln
- Aufbau und Kontrolle von Zündkreisen
- Handhabung von pyrotechnischer und Kartuschenmunition
- erforderliche Sicherheitsabstände auf Bühnen

6. Fallbeispiele

- Beschreibung von Unfällen
- Analyse der Ursachen
- Erläuterung der Vermeidbarkeit

7. Aussprache

8. Prüfung

Der Lehrgang ist mit einer theoretischen und praktischen Prüfung abzuschließen. Im praktischen Teil soll der Prüfling bei der Vorbereitung und Durchführung der Abbrennversuche mitwirken.

Die Prüfung ist nach § 36 der Ersten Verordnung zum Sprengstoffgesetz durchzuführen.

Lehrgangsdauer

Die Lehrgangsdauer beträgt 5 Tage.

Der Lehrgang umfasst 36 Unterrichtsstunden von je 45 Minuten Unterrichtsdauer.

Zahl der Teilnehmer und Teilnehmerinnen

Die Zahl der Unterrichteten soll in der Regel 20 nicht übersteigen.

Qualifikation der Lehrkräfte

- Beauftragte des Lehrgangsträgers
- sachverständige Personen (zu 1, 3 und 5)
- Behördenvertreter (zu 2, 6 und 7; bei Bedarf weitere sachverständige Personen)

Zeitvorgabe

zu 1:	8 Stunden	zu 5:	3 Stunden
zu 2:	6 Stunden	zu 6:	2 Stunden
zu 3:	8 Stunden	zu 7:	2 Stunden
zu 4:	4 Stunden	zu 8:	5 Stunden

Anhang 7

Kennzeichnung pyrotechnischer Gegenstände

Alte Kennzeichnung der pyrotechnischen Gegenstände (bis 2017 gültig)

Zulassungsnummer: **BAM-PT1-1234**

Neue Kennzeichnung der pyrotechnischen Gegenstände

Folgende Anforderungen müssen erfüllt sein, um pyrotechnische Gegenstände auf den deutschen Markt zu bringen:

EG-Baumusterprüfung durch Benannte Stelle: Überwachung der Qualitätssicherung (QS) beim Hersteller: Anzeige gemäß § 6 (4) 1. SprengV vor Verwendung in D:	Registriernummer Nummer der Benannten Stelle nach CE-Zeichen Identifikationsnummer
Variante 1: Registriernummer durch die BAM (NB 0589): Überwachung der QS durch die BAM: Identifikationsnummer durch die BAM:	0589-T1-1234 CE 0589 BAM-T1-1234
Variante 2: Registriernummer durch die BAM: Überwachung der QS durch Benannte Stelle (hier NB 1395): Identifikationsnummer durch die BAM:	0589-T1-1234 CE 1395 BAM-T1-0235
Variante 3: Registriernummer durch Benannte Stelle (hier NB 1395): Überwachung der QS durch die BAM (NB 0589): Identifikationsnummer durch die BAM:	1395-T1-0123/2009 CE 0589 BAM-T1-0235
Variante 4: Registriernummer durch Benannte Stelle (hier NB 1395): Überwachung der QS durch Benannte Stelle (hier NB 0163): Identifikationsnummer durch die BAM:	1395-T1-0123/2009 CE 0163 BAM-T1-0235

Liste der benannten Stellen nach Richtlinie 2007/23/EG:

[http://ec.europa.eu/enterprise/newapproach/nando/index.cfm?fuseaction=directive.
notifiedbody&dir_id=131581&type_dir=NO%20CPD&pro_id=99999&prc_id=99999&ann_id=99999&prc_anx=99999](http://ec.europa.eu/enterprise/newapproach/nando/index.cfm?fuseaction=directive.notifiedbody&dir_id=131581&type_dir=NO%20CPD&pro_id=99999&prc_id=99999&ann_id=99999&prc_anx=99999)

Anhang 8

Aufbewahrung kleiner Mengen gemäß Anlage 6 und 7 zum Anhang der 2. SprengV

Quelle: Anhang zu § 2 der 2. SprengV (Auszug)

4. Aufbewahrung von Explosivstoffen und sonstigen explosionsgefährlichen Stoffen außerhalb eines genehmigten Lagers (kleine Mengen)

Allgemeines

Explosivstoffe und sonstige explosionsgefährliche Stoffe dürfen bis zu den in den Anlagen 6 und 7 festgelegten Nettoexplosivstoffmassen oder Nettomassen (kleine Mengen) unter Beachtung der folgenden Anforderungen außerhalb eines genehmigten Lagers aufbewahrt werden.

Die höchstzulässige Masse kann auf mehrere Räume gleicher Art verteilt werden, sie darf jedoch nur einmal in Anspruch genommen werden.

Die Regelung der kleinen Mengen ist nicht anzuwenden auf das Aufbewahren von Explosivstoffen und Stoffen mehrerer Zeilen der Tabellen der Anlagen 6 und 7. Dies gilt nicht in den Fällen der Nummer 4.2 Abs.1.

Für die Aufbewahrung kleiner Mengen gelten die Anlagen 1 bis 4 nicht.

Anforderungen an die Aufbewahrung von Explosivstoffen

Sollen Explosivstoffe und sonstige explosionsgefährliche Stoffe, die in verschiedenen Zeilen der Tabellen der Anlage 6 oder Anlage 7 aufgeführt sind, gemeinsam in einem Raum aufbewahrt werden, so gilt als maximal zulässige Gesamtbelegung für diesen Raum die jeweils kleinste maximal zulässige Nettoexplosivstoffmasse oder Nettomasse der betreffenden Zeilen. Abweichend von Satz 1 dürfen die Sprengstoffe und Sprengschnüre, die in Zeile 1 der Tabellen der Anlage 6 oder Anlage 7 aufgeführt sind, gemeinsam mit den Zündmitteln, die in Zeile 8 der Tabellen aufgeführt sind, bis zu den dort jeweils aufgeführten maximal zulässigen Nettoexplosivstoffmassen aufbewahrt werden, wenn die Zündmittel in Behältnissen aufbewahrt werden, die die Übertragung einer Detonation von den Zündmitteln auf die Explosivstoffe verhindern.

Sind in einem Gebäude mehrere Aufbewahrungsorte gleicher Art vorhanden oder wird das Gebäude von mehreren Unternehmen gleichzeitig genutzt, findet Nummer 4.1 Absatz 1 Satz 2 zweiter Halbsatz keine Anwendung für pyrotechnische Gegenstände der Lagergruppe 1.4 in der Anlage 6, wenn die Aufbewahrungsorte in verschiedenen Brandabschnitten liegen. Für pyrotechnische Gegenstände der Kategorie 2 der Lagergruppe 1.4 in der Anlage 6 gilt dies nur für den Zeitraum Oktober bis einschließlich März.

Sollen Explosivstoffe und sonstige explosionsgefährliche Stoffe ortsbeweglich aufbewahrt werden, ist die Aufstellung mit der für den Brandschutz zuständigen Stelle abzustimmen.

Explosivstoffe dürfen nur in geeigneten Räumen aufbewahrt werden.

Es sind die jeweils erforderlichen Maßnahmen zu treffen, um Diebstahl und unbefugte Entnahme von Explosivstoffen zu verhindern.

Nummer 2.7 findet entsprechende Anwendung.

Explosivstoffe, die zum Sprengen bestimmt sind, dürfen höchstens eine Woche aufbewahrt werden.

Im Gefahrenfall ist den Personen, die zur Gefahrenabwehr eingreifen, der Aufbewahrungsort bekannt zu geben.

Explosivstoffe müssen so aufbewahrt werden, dass deren Temperatur 75 °C nicht überschreiten kann.

Im Aufbewahrungsraum darf nicht geraucht sowie offenes Licht oder offenes Feuer nicht verwendet werden. In unmittelbarer Nähe der Explosivstoffe dürfen leicht entzündliche oder brennbare Materialien nicht gelagert werden. Geeignete Einrichtungen zur Brandbekämpfung müssen vorhanden und jederzeit erreichbar sein.

Explosivstoffe dürfen nur in der Versandverpackung oder in der kleinsten Verpackungseinheit aufbewahrt werden. Bei angebrochenen Packstücken sind Maßnahmen zu treffen, dass der Inhalt nicht beeinträchtigt wird und die Explosivstoffe nicht nach außen gelangen können.

Explosivstoffe dürfen in einem Behältnis nur getrennt von Gegenständen mit Zündstoff aufbewahrt werden. Die Abtrennung muss so beschaffen sein, dass die Übertragung einer Detonation auf die anderen Explosivstoffe verhindert wird.

Behältnisse sind vor gefährlichen Einwirkungen von außen zu schützen. Sie müssen so aufbewahrt werden, dass im Explosionsfall die Wirkung gefährlicher Spreng- und Wurfstücke auf die unmittelbare Umgebung beschränkt bleibt.

Behältnisse müssen außen mit dem Gefahrenpiktogramm „GHS01“ nach Artikel 19 i. V. m. Anhang V Nummer 1.1 der Verordnung (EG) Nr. 1272/2008 vom 16. Dezember 2008 jeweils in der aktuellen Fassung gekennzeichnet sein. Bis zum 31. Mai 2015 kann das Behältnis stattdessen mit dem Gefahrensymbol „E“ nach Anhang II der Richtlinie 67/548/EWG vom 27. Juni 1967 jeweils in der aktuellen Fassung gekennzeichnet sein. Das Gefahrenpiktogramm bzw. Gefahrensymbol muss dauerhaft und sichtbar sein.

Anlage 6 zum Anhang Aufbewahrung kleiner Mengen im Gewerblichen Bereich nach Nummer 4 de Anhangs Maximal zulässige Nettoexplosivstoffmassen/Nettomassen in kg

Lagergruppe	Aufbewahrungsort	Arbeitsraum	Verkaufsraum	Gebäude		Außerhalb eines Gebäudes/ortsbewegliche Aufbewahrung	
				Gebäude mit Wohnraum	Gebäude ohne Wohnraum		
				Lagerraum	Lagerraum mit mindestens der Feuerwiderstandsklasse F30/T30	z. B. Container	
1	2	3	4	5	6	7	
Lagergruppe 1.1							
1	Sprengstoffe, Sprengschnüre	n. z. ⁺⁾	n. z. ⁺⁾	1	5	5	25
2	Schwarzpulver, Treibladungspulver, Treibladungen, pyrotechnische Sätze der Kategorie ^{*)} S2	n. z. ⁺⁾	n. z. ⁺⁾	3	25	25	25
3	Zündmittel	n. z. ⁺⁾	n. z. ⁺⁾	0,1	1	1	1
4	Pyrotechnische Gegenstände der Kategorien ^{*)} 3, c) 4, d) T2, f) und P2 ^{h)}	n. z. ⁺⁾	n. z. ⁺⁾	5	5	5	5
Lagergruppe 1.2							
5	Pyrotechnische Gegenstände der Kategorien ^{*)} 3, c) 4, d) T2, f) und P2 ^{h)}	n. z. ⁺⁾	n. z. ⁺⁾	5	15	25	25
Lagergruppe 1.3							
6	Treibladungspulver, Treibladungen, pyrotechnische Sätze der Kategorien ^{*)} S1 und S2	n. z. ⁺⁾	n. z. ⁺⁾	10	25	25	25
7	Pyrotechnische Gegenstände der Kategorien ^{*)} 2, b) 3, c) 4, d) T1, e) T2, f) P1 ^{g)} und P2 ^{h)} sowie pyrotechnische Munition der Klassen ^{**)} PM I und PM II	5	5	15	50	50	50
Lagergruppe 1.4							
8	Zündmittel	n. z. ⁺⁾	n. z. ⁺⁾	0,2	2	2	2
9	Pyrotechnische Gegenstände aller Kategorien ^{*)} , a) bis h), i), pyrotechnische Sätze S1 und S2 sowie pyrotechnische Munition der Klassen ^{**)} PM I und PM II; davon höchstens 20% ohne Verpackung nach § 21 Abs. 4 der 1. SprengV	70	70	100	100	350	350
10	Pyrotechnische Gegenstände der Klasse T1 ¹⁾ und der Kategorie ^{*)} P1 für den Einbau in Fahrzeugen	10	10	10	10	100	100
11	Lagergruppe Ia	n. z. ⁺⁾	n. z. ⁺⁾	10	25	100	100
12	Lagergruppe Ib	20	n. z. ⁺⁾	10	25	200	200
13	Lagergruppen II und III	60	20	75	150	200	200

+) nicht zulässige Aufbewahrung.

1) Pyrotechnische Gegenstände der Zeile 10 sind ausgenommen.

*) Zuordnung zu Kategorien entsprechend § 6 Absatz 6 der Ersten Verordnung zum Sprengstoffgesetz.

**) Zuordnung zu Klassen entsprechend § 11 Absatz 5 der Beschussverordnung.

a) Der Kategorie 1 ist die Klasse I nach § 6 Absatz 4 der Ersten Verordnung zum Sprengstoffgesetz in der bis zum 30. September 2009 geltenden Fassung gleichzusetzen.

b) Der Kategorie 2 ist die Klasse II nach § 6 Absatz 4 der Ersten Verordnung zum Sprengstoffgesetz in der bis zum 30. September 2009 geltenden Fassung gleichzusetzen.

- c) Der Kategorie 3 ist die Klasse III nach § 6 Absatz 4 der Ersten Verordnung zum Sprengstoffgesetz in der bis zum 30. September 2009 geltenden Fassung gleichzusetzen.
- d) Der Kategorie 4 ist die Klasse IV nach § 6 Absatz 4 der Ersten Verordnung zum Sprengstoffgesetz in der bis zum 30. September 2009 geltenden Fassung gleichzusetzen.
- e) Der Kategorie T1 ist der Teil - Bühnen- und Theaterfeuerwerk - der Unterklasse T1 nach § 6 Absatz 4 der Ersten Verordnung zum Sprengstoffgesetz in der bis zum 30. September 2009 geltenden Fassung gleichzusetzen.
- f) Der Kategorie T2 ist der Teil - Bühnen- und Theaterfeuerwerk - der Unterklasse T2 nach § 6 Absatz 4 der Ersten Verordnung zum Sprengstoffgesetz in der bis zum 30. September 2009 geltenden Fassung gleichzusetzen.
- g) Der Kategorie P1 ist der Teil der Unterklasse T1 nach § 6 Absatz 4 der Ersten Verordnung zum Sprengstoffgesetz in der bis zum 30. September 2009 geltenden Fassung gleichzusetzen, der nicht Bühnen- und Theaterfeuerwerk ist.
- h) Der Kategorie P2 ist der Teil der Unterklasse T2 nach § 6 Absatz 4 der Ersten Verordnung zum Sprengstoffgesetz in der bis zum 30. September 2009 geltenden Fassung gleichzusetzen, der nicht Bühnen- und Theaterfeuerwerk ist.
- i) Klasse T1 nach § 6 Absatz 4 der Ersten Verordnung zum Sprengstoffgesetz in der bis zum 30. September 2009 geltenden Fassung.

Anlage 7 zum Anhang Aufbewahrung kleiner Mengen im nicht gewerblichen Bereich nach Nummer 4 des Anhangs Maximal zulässige Nettoexplosivstoffmassen/Nettomassen in kg

Lagergruppe	Aufbewahrungsort	Gebäude mit Wohnraum		Gebäude ohne Wohnraum
		Bewohnter Raum	Nicht bewohnter Raum	
1		2	3	4
Lagergruppe 1.1				
1	Sprengstoffe, Sprengschnüre	n. z. ⁺⁾	n. z. ⁺⁾	5
2	Schwarzpulver, Treibladungspulver, Treibladungen, pyrotechnische Sätze der Kategorie ^{*)} S2	n. z. ⁺⁾	1	3
3	Zündmittel	n. z. ⁺⁾	0,1	1
4	Pyrotechnische Gegenstände der Kategorien ^{*)} 3, ^{c)} 4, ^{d)} T2, ^{f)} und P2 ^{h)}	n. z. ⁺⁾	1	1
Lagergruppe 1.2				
5	pyrotechnische Gegenstände der Kategorien ^{*)} 3, ^{c)} 4, ^{d)} T2, ^{f)} und P2 ^{h)}	n. z. ⁺⁾	2	5
Lagergruppe 1.3				
6	Treibladungspulver, Treibladungen, pyrotechnische Sätze der Kategorien ^{*)} S1 und S2	n. z. ⁺⁾	3	5
7	Pyrotechnische Gegenstände der Kategorien ^{*)} 2, ^{b)} 3, ^{c)} 4, ^{d)} T1, ^{e)} T2, ^{f)} P1, ^{g)} und P2 ^{h)} sowie pyrotechnische Munition der Klassen ^{**)} PM I und PM II	n. z. ⁺⁾	3	5
Lagergruppe 1.4				
8	Zündmittel	n. z. ⁺⁾	0,1	1
9	Pyrotechnische Gegenstände aller Kategorien ^{*)} , a) bis h), 1), pyrotechnische Sätze S1 und S2 sowie pyrotechnische Munition der Klassen ^{**)} PM I und PM II; davon höchstens 20% ohne Verpackung nach § 21 Abs. 4 der 1. SprengV	n. z. ^{+) 2)}	10	15
10	Pyrotechnische Gegenstände der Klasse T1 ¹⁾ und der Kategorie ^{*)} P1 für den Einbau in Fahrzeugen	n. z. ⁺⁾	1	1
11	Lagergruppe Ia	n. z. ⁺⁾	3	5
12	Lagergruppe Ib	n. z. ⁺⁾	3	10
13	Lagergruppen II und III	n. z. ⁺⁾	5	20

+)) nicht zulässige Aufbewahrung.

1) Pyrotechnische Gegenstände der Zeile 10 sind ausgenommen.

2) Pyrotechnische Gegenstände der Kategorie 1 und 2 und pyrotechnische Munition der Klasse PM I dürfen bis zu 1 kg aufbewahrt werden.

*) Zuordnung zu Kategorien entsprechend § 6 Absatz 6 der Ersten Verordnung zum Sprengstoffgesetz.

***) Zuordnung zu Klassen entsprechend § 11 Absatz 5 der Beschussverordnung.

- a) Der Kategorie 1 ist die Klasse I nach § 6 Absatz 4 der Ersten Verordnung zum Sprengstoffgesetz in der bis zum 30. September 2009 geltenden Fassung gleichzusetzen.
- b) Der Kategorie 2 ist die Klasse II nach § 6 Absatz 4 der Ersten Verordnung zum Sprengstoffgesetz in der bis zum 30. September 2009 geltenden Fassung gleichzusetzen.
- c) Der Kategorie 3 ist die Klasse III nach § 6 Absatz 4 der Ersten Verordnung zum Sprengstoffgesetz in der bis zum 30. September 2009 geltenden Fassung gleichzusetzen.
- d) Der Kategorie 4 ist die Klasse IV nach § 6 Absatz 4 der Ersten Verordnung zum Sprengstoffgesetz in der bis zum 30. September 2009 geltenden Fassung gleichzusetzen.
- e) Der Kategorie T1 ist der Teil - Bühnen- und Theaterfeuerwerk - der Unterklasse T1 nach § 6 Absatz 4 der Ersten Verordnung zum Sprengstoffgesetz in der bis zum 30. September 2009 geltenden Fassung gleichzusetzen.
- f) Der Kategorie T2 ist der Teil - Bühnen- und Theaterfeuerwerk - der Unterklasse T2 nach § 6 Absatz 4 der Ersten Verordnung zum Sprengstoffgesetz in der bis zum 30. September 2009 geltenden Fassung gleichzusetzen.
- g) Der Kategorie P1 ist der Teil der Unterklasse T1 nach § 6 Absatz 4 der Ersten Verordnung zum Sprengstoffgesetz in der bis zum 30. September 2009 geltenden Fassung gleichzusetzen, der nicht Bühnen- und Theaterfeuerwerk ist.
- h) Der Kategorie P2 ist der Teil der Unterklasse T2 nach § 6 Absatz 4 der Ersten Verordnung zum Sprengstoffgesetz in der bis zum 30. September 2009 geltenden Fassung gleichzusetzen, der nicht Bühnen- und Theaterfeuerwerk ist.
- i) Klasse T1 nach § 6 Absatz 4 der Ersten Verordnung zum Sprengstoffgesetz in der bis zum 30. September 2009 geltenden Fassung.

Anhang 9

Beförderung gefährlicher Güter der Klasse 1 (explosionsgefährliche Stoffe und Gegenstände) auf Grundlage von gefahrgutrechtlichen Freistellungen und Ausnahmen

Quelle: Kap. 1.1.3. ff. ADR (Accord européen relatif au transport international des marchandises dangereuses par Route)

Als Pyrotechniker (Großfeuerwerker, Bühnenpyrotechniker oder SFX-Man) kommen Sie unter Umständen in die Situation, Ihre explosionsgefährlichen Stoffe und Gegenstände zum Verwendungsort transportieren zu müssen. Bei einer solchen Aufgabe müssen Sie sprengstoff- und gefahrgutrechtliche Vorschriften beachten. Welche Dinge Sie aus Sicht des Gefahrgutes zu beachten haben, sollen Ihnen die folgenden Informationen vermitteln. Dabei wird vor allem auf die Anwendung von **gefahrgutrechtlichen Freistellungen und Ausnahmen** Bezug genommen. D.h., diese Informationen können eine eventuell erforderliche gefahrgutrechtliche Qualifizierung („ADR-Schein“) nicht ersetzen.

Bei der Beförderung gefährlicher Güter sind grundsätzlich folgende ausgewählte Gefahrgutvorschriften (Stand August 2011) zu beachten:



- Europäisches Übereinkommen vom 30. September 1957 über die internationale Beförderung gefährlicher Güter auf der Straße (ADR - „Accord européen relatif au transport international des marchandises dangereuses par Route“)
- Richtlinie 2008/68/EG des Europäischen Parlaments und des Rates über die Beförderung gefährlicher Güter im Binnenland, zuletzt geändert durch Beschluss der Kommission vom 14. Januar 2011 zur Ermächtigung der Mitgliedstaaten, gemäß der Richtlinie 2008/68/EG des Europäischen Parlaments und des Rates über die Beförderung gefährlicher Güter im Binnenland bestimmte Ausnahmen zu erlassen
- Gesetz über die Beförderung gefährlicher Güter (Gefahrgutbeförderungsgesetz – GGBefG) in der Neufassung vom 07.07.2009 (bekanntgegeben im BGBl. 2009 I Nr. 40 vom 15.07.2009) zum 01.01.2010 in Kraft getreten
- Verordnung über die innerstaatliche und grenzüberschreitende Beförderung gefährlicher Güter auf der Straße, mit Eisenbahnen und auf Binnengewässern (Gefahrgutverordnung Straße, Eisenbahn und Binnenschifffahrt – GGVSEB) in der Fassung der Ersten Verordnung zur Änderung der Gefahrgutverordnung Straße, Eisenbahn und Binnenschifffahrt vom 04.03.2011 (BGBl. 2011 I Nr. 9 S. 347)
- Verordnung über Ausnahmen von den Vorschriften über die Beförderung gefährlicher Güter (Gefahrgut-Ausnahmeverordnung - GGAV 2005) in der Fassung der Ersten Verordnung zur Änderung der GGAV vom 10.05.2005 (BGBl. I S. 1299)

In diesem Zusammenhang ist zu beachten, dass die internationalen und somit auch nationalen Vorschriften einer kontinuierlichen Weiterentwicklung unterliegen. Konkret bedeutet das, dass die Vorschriften des ADR immer zum 1. Januar eines ungeraden Jahres in Form einer „Änderungsverordnung“ aktualisiert in Kraft gesetzt werden und somit eine Anpassung des jeweiligen nationalen Regelwerkes erforderlich ist.

Mit Kenntnis und Einhaltung der Rechtsvorschriften wird eine sichere Beförderung gefährlicher Güter ermöglicht. Inhaltlich regeln die gesamten Rechtsvorschriften u. a. folgende Punkte:

- Qualifizierung des Fahrzeugführers („ADR-Schein“),
- Mitnahme entsprechender Beförderungsdokumente (z. B. Beförderungspapier, Schriftliche Weisungen, Fahrwegbestimmungen),
- Beschaffenheit und Auswahl von Verpackungen (UN-geprüfte Materialien),
- technische Anforderungen an die Fahrzeuge,
- Kennzeichnungsvorschriften im Zusammenhang mit der Beförderung.

Die gefahrgutrechtlichen Vorschriften lassen es aber auch zu, auf Grundlage von **Freistellungen** und **Ausnahmen** Gefahrgüter unter erleichterten Bedingungen zu befördern. Natürlich steht auch in diesen Fällen eine sichere Beförderung im Mittelpunkt.

a) Freistellungen

Die Anwendung von Freistellungen bedeutet, dass man von den gefahrgutrechtlichen Vorschriften komplett bzw. eingeschränkt freigestellt wird. Die rechtlichen Grundlagen für die Nutzung von Freistellungen sind im ADR bzw. in der GGVSEB verankert.

Freistellungen sind u.a. anwendbar

- **in Zusammenhang mit der Art** der Beförderungsdurchführung (z. B. durch Privatpersonen, durch Unternehmen im Rahmen ihrer Haupttätigkeit) und
- **in Zusammenhang mit Mengen**, die je Beförderungseinheit befördert werden.

Freistellungen in Zusammenhang mit der Art der Beförderungsdurchführung (gemäß 1.1.3.1 ADR)

Die Vorschriften des ADR gelten nicht für:

- a. Beförderungen gefährlicher Güter, die von Privatpersonen durchgeführt werden, sofern diese Güter einzelhandelsgerecht abgepackt sind und für den persönlichen oder häuslichen Gebrauch oder für Freizeit und Sport bestimmt sind, vorausgesetzt, es werden Maßnahmen getroffen, die unter normalen Beförderungsbedingungen ein Freiwerden des Inhalts verhindern. Wenn diese Güter entzündbare flüssige Stoffe sind, die in wiederbefüllbaren Behältern befördert werden, welche durch oder für Privatpersonen befüllt werden, darf die Gesamtmenge 60 Liter je Behälter nicht überschreiten. Gefährliche Güter in Großpackmitteln (IBC), Großverpackungen oder Tanks gelten nicht als einzelhandelsgerecht verpackt;
- b. Beförderungen von in dieser Anlage nicht näher bezeichneten Maschinen oder Geräten, die in ihrem inneren Aufbau oder in ihren Funktionselementen gefährliche Güter enthalten, vorausgesetzt, es werden Maßnahmen getroffen, die unter normalen Beförderungsbedingungen ein Freiwerden des Inhalts verhindern;
- c. Beförderungen, die von Unternehmen in Verbindung mit ihrer Haupttätigkeit durchgeführt werden, wie Lieferungen für oder Rücklieferungen von Baustellen im Hoch- und Tiefbau, oder im Zusammenhang mit Messungen, Reparatur- und Wartungsarbeiten in Mengen, die 450 Liter je Verpackung und die Höchstmengen gemäß Unterabschnitt 1.1.3.6 nicht überschreiten. Es sind Maßnahmen zu treffen, die unter normalen Beförderungsbedingungen ein Freiwerden des Inhalts verhindern. Diese Freistellungen gelten nicht für die Klasse 7. Beförderungen, die von solchen Unternehmen zu ihrer internen oder externen Versorgung durchgeführt werden, fallen jedoch nicht unter diese Ausnahmeregelung;
- d. ...

Für die Punkte a) und c) dieser Freistellung sind die Ausführungen des Abschnitts 2 in der Anlage 2 der GGVSEB ergänzend zu berücksichtigen. Darin werden u.a. die Mengen explosionsgefährlicher Stoffe und Gegenstände vorgeschrieben, die eine Privatperson freigestellt in einer Beförderungseinheit transportieren darf.

	Stoffe ¹⁾ der Unterklassen		Gegenstände ²⁾ der Unterklassen	
	1.1 bis 1.4		1.1 bis 1.3	1.4
Privatpersonen	3 kg NEM ³⁾		5 kg brutto ⁴⁾	50 kg brutto

1) Beispiel: Schwarzpulver
 2) Beispiel: Feuerwerkskörper
 3) NEM: Nettoexplosivstoffmenge
 4) Brutto: Bruttogewicht des Gegenstandes (incl. NEM)

Anmerkungen:

Eine Beförderungseinheit im Sinne des ADR ist:



das Fahrzeug z. B. LKW



ein LKW mit einem Anhänger

D.h., „Verdoppelung“ der Ladefläche bedeutet nicht „Verdoppelung“ der freigestellten Menge.

Freistellungen in Zusammenhang mit Mengen, die je Beförderungseinheit befördert werden (gemäß 1.1.3.6 ADR)

In Abhängigkeit einer den Gefahrgütern zugewiesenen Beförderungskategorie (Spalte 15 Tabelle A des ADR) gibt es höchstzulässige Mengen, bei denen die Gefahrgüter unter erleichterten Bedingungen befördert werden dürfen.

Auszug aus der Tabelle A „Güterverzeichnis“ zu Stoffen und Gegenständen, die für Pyrotechniker und Pyrotechnikerinnen („SFX-Man“, Großfeuerwerker/innen oder Bühnenpyrotechniker/innen) relevant sein können:

UN-Nr. (1)	Benennung und Beschreibung (2)	Klasse (3a)	Klassifizierungscode (3b)	...	Beförderungskategorie (Tunnelbeschränkungscode) (15)	...
0065	SPRENGSCHNUR, biegsam	1	1.1D		1 (B1000C)	
0081	SPRENGSTOFF, TYP A	1	1.1D		1 (B1000C)	
0255	SPRENGKAPSELN, ELEKTRISCH	1	1.4B		2 (E)	
0333	FEUERWERKSKÖRPER	1	1.1G		1 (B1000C)	
0334	FEUERWERKSKÖRPER	1	1.2G		1 (B1000C)	
0335	FEUERWERKSKÖRPER	1	1.3G		1 (C5000D)	
0336	FEUERWERKSKÖRPER	1	1.4G		2 E	
0337	FEUERWERKSKÖRPER	1	1.4S		4 E	
0431	PYROTECHNISCHE GEGENSTÄNDE für technische Zwecke	1	1.4G		2 E	
0432	PYROTECHNISCHE GEGENSTÄNDE für technische Zwecke	1	1.4S		4 E	
0027	SCHWARZPULVER	1	1.1D		1 (B1000C)	
0161	TREIBLADUNGS-PULVER	1	1.3C		1 (C5000D)	

Die höchstzulässigen Mengen je Beförderungseinheit ergeben sich aus den Angaben der Tabelle 1.1.3.6.3 gemäß ADR. Auszug:

Beförderungskategorie	Stoffe oder Gegenstände, Verpackungsgruppe oder Klassifizierungscode/-gruppe oder UN-Nummer	Höchstzulässige Gesamtmenge je Beförderungseinheit
1	Stoffe und Gegenstände, die der Verpackungsgruppe I zugeordnet sind und nicht unter die Beförderungskategorie 0 fallen, sowie Stoffe und Gegenstände der folgenden Klassen: Klasse 1: 1.1B ^{a)} bis 1.1J ^{a)} , 1.2B bis 1.2J, 1.3C, 1.3G, 1.3H, 1.3J und 1.5D ^{a)} ...	20 (Faktor = 50) bzw. bei ^{a)} 50 (Faktor = 20)
2	Stoffe und Gegenstände, die der Verpackungsgruppe II zugeordnet sind und nicht unter die Beförderungskategorie 0, 1 oder 4 fallen, sowie Stoffe und Gegenstände der folgenden Klassen: Klasse 1: 1.4B bis 1.4G und 1.6N ...	333 (Faktor = 3)
4	Klasse 1: 1.4 S ... sowie ungereinigte leere Verpackungen, die gefährliche Stoffe mit Ausnahme solcher enthalten haben, die unter die Beförderungskategorie 0 fallen.	unbegrenzt (kein Faktor)

a) Für die (UN-) Kennzeichnungs-Nummern 0081, 0082, 0084, 0241, 0331, 0332, 0482, ... beträgt die höchstzulässige Gesamtmenge je Beförderungseinheit 50 kg.

Eine Auflistung ausgewählter explosionsgefährlicher Stoffe und Gegenstände mit Angabe der Beförderungskategorie und der höchstzulässigen Gesamtmenge je Beförderungseinheit finden Sie in der Anlage 1 dieses Materials.

Bei der Anwendung der Tabelle 1.1.3.6.3 ist folgendes zu beachten:

- Werden gefährliche Güter derselben Beförderungskategorie in derselben Beförderungseinheit befördert, gilt die in der Spalte 3 der Tabelle angegebene höchstzulässige Menge (**für Gegenstände der Klasse 1 die Nettomasse des explosiven Stoffes in kg**) je Beförderungseinheit.
 - Sollen in einer Beförderungseinheit gefährliche Güter mit verschiedenen Beförderungskategorien befördert werden, muss die „1.000 Punkte-Regel“ angewendet werden. Die Ermittlung der Punkte erfolgt auf folgender Grundlage:
 - Wenn gefährliche Güter, die verschiedenen in der Tabelle festgelegten Beförderungskategorien angehören, in derselben Beförderungseinheit befördert werden, darf die höchstzulässige Menge in der Summe 1.000 nicht überschreiten. Dazu wird
 - › die Menge der Stoffe und Gegenstände der Beförderungskategorie 1 mit dem Faktor 50,
 - › die Menge der Stoffe und Gegenstände mit der Fußnote a) aus der Tabelle (UN-Nrn. 0081, 0082, 0084, 0241, 0331, 0332, 0482, ...) mit dem Faktor 20,
 - › die Menge der Stoffe und Gegenstände der Beförderungskategorie 2 mit dem Faktor 3 und
 - › die Menge der Stoffe und Gegenstände der Beförderungskategorie 3 mit dem Faktor 1
- multipliziert. Danach werden alle Einzelwerte summiert und mit dem Maximalwert „1.000“ verglichen. Ist der Wert kleiner gleich 1.000, kann die Freistellung genutzt werden. Liegt der Werte über 1.000, ist eine Freistellung vom ADR nicht möglich.

Beispiel für die Anwendung der „1.000 Punkte-Regel“:

Stoff	Nettomasse	Kategorie	Faktor	Ergebnis
1 Sack Schwarzpulver, gekörnt oder in Mehlform, UN 0027, 1.1 D	2,5 kg	1	50	125
2 Kisten Feuerwerkskörper UN 0335, 1.3 G	9,6 kg	1	50	480
4 Kisten Feuerwerkskörper UN 0336, 1.4 G	19,2 kg	2	3	57,6
			Summe	662,6

In diesem Fall wird die höchstzulässige Maximalpunktzahl von 1.000 nicht überschritten. Somit können die Freistellungen in Zusammenhang mit Mengen, die je Beförderungseinheit befördert werden, angewendet werden.

Folgende Festlegungen des ADR sind in diesem Fall nicht anzuwenden:

- eine ADR-Bescheinigung des Fahrzeugführers ist nicht erforderlich;
- der Lichtbildausweis muss nach ADR nicht mitgeführt werden (**nach Sprengstoffrecht ist dies jedoch erforderlich, sofern für die Beförderung der explosionsgefährlichen Stoffe ein Befähigungsscheininhaber nach § 20 SprengG erforderlich ist**);
- die schriftliche Weisung muss nicht mitgeführt werden;
- Fahrzeuge werden nicht mit Großzetteln und orangefarbenen Warntafeln gekennzeichnet;
- die zum Einsatz kommenden Fahrzeuge benötigen keine Typ-Genehmigung (EX/II oder EX/III-Fahrzeuge);
- auf die Mitnahme von „ADR-Ausrüstungsgegenständen“ kann verzichtet werden (**außer 2-kg-Feuerlöscher**);
- die zusätzlichen „Vorschriften für die Sicherung“ (Kapitel 1.10 des ADR) brauchen nicht eingehalten werden, **ausgenommen** für explosive Stoffe und Gegenstände mit Explosivstoff der Klasse 1 mit den UN-Nummern 0104 (Sprengschnur mit geringer Wirkung, 1.4D), ..., 0255 (Sprengkapseln, elektrisch, 1.4B), 0267 (Sprengkapseln, nicht elektrisch, 1.4B), 0289 (Sprengschnur, 1.4D), 0361 (Zündeinrichtungen, nicht elektrisch, 1.4B), ... , 0455 (Sprengladungen, gewerblich, 1.4S), 0456 (Sprengkapseln, elektrisch, 1.4S) und 0500 (Zündeinrichtungen, nicht elektrisch, 1.4S);

Unabhängig davon bleiben folgende Vorschriften des ADR bestehen und müssen somit auch bei dieser Art von Beförderungsvorgängen beachtet werden:

- Unterweisung der Fahrzeugführer und Mitglieder der Fahrzeugbesatzung;
- die Beförderung muss in Form von vorschriftsmäßig zugelassenen und gekennzeichneten Versandstücken erfolgen;
- die Vorschriften hinsichtlich der Zusammenladeverbote sind einzuhalten;
- ein Feuerlöscher mit einem Fassungsvermögen von mind. 2 kg Löschmittel für ABC-Brände ist mitzuführen; diese müssen regelmäßig, in der Regel alle zwei Jahre, überprüft werden und mit einer entsprechenden Prüfplakette versehen sein;
- ein Beförderungspapier (siehe Anlage 3), sofern bei innerstaatlichen Beförderungen nicht die Ausnahme Nr. 18 GGAV (siehe Anlage 2) angewendet wird, ist mitzunehmen;
- die Ladung ist ordnungsgemäß zu sichern;
- die Be- und Entladung muss außerhalb an den der Öffentlichkeit zugänglichen Stellen erfolgen;
- Rauchverbot und Verbot von Feuer sowie offenem Licht in den Fahrzeugen, die Güter der Klasse 1 befördern;
- die Fahrzeuge sind ordnungsgemäß zu überwachen.

b) Ausnahmen

Ausnahmen ermöglichen es, bei der Beförderung von Gefahrgütern unter bestimmten Voraussetzungen von den gefahrgutrechtlichen Vorschriften abzuweichen. Ausnahmen können oftmals „Erleichterungen“ darstellen, aber auch zusätzliche, sicherheitserweiternde Maßnahmen beinhalten. In jedem Fall hat man sich mit den Inhalten vertraut zu machen und die abweichenden Festlegungen zu berücksichtigen.

Ausnahmen von den gefahrgutrechtlichen Vorschriften können z. B. auf Grundlage nationaler Vorschriften im Rahmen der Gefahrgut-Ausnahmereverordnung (GGAV) basieren:

- Beispiel: Ausnahme 18 (S) „Beförderungspapier“

Anlagenverzeichnis

- Anlage 1 Tabelle von explosionsgefährlichen Stoffen und Gegenständen mit Angaben zur Beförderungskategorie und zu höchstzulässigen Mengen je Beförderungseinheit
- Anlage 2 Ausnahme Nr. 18 der Gefahrgutausnahmereverordnung (GGAV)
- Anlage 3 Muster eines Beförderungspapiers für die Beförderung gefährlicher Güter in „kleinen“ Mengen

Anlage 1 zu Anhang 5

Tabelle ausgewählter explosionsgefährlicher Stoffe und Gegenstände mit Angabe der Beförderungskategorie und der höchstzulässigen Mengen je Beförderungseinheit

Stoff/Gegenstand	Beförderungskategorie	max. Menge ^{*)}
UN 0065 Sprengschnur, biegsam, 1.1D (z. B. 5, 12, 100g/m)	1	20
UN 0360 Zündeinrichtungen, nichtelektrisch, 1.1D		
UN 0333, UN 0334, UN 0335 Feuerwerkskörper, 1.1G, 1.2G und 1.3G		
UN 0430 Pyrotechn. Gegenstände für techn. Zwecke, 1.3G		
UN 0101 Stoppine, 1.3G		
UN 0027 Schwarzpulver, gekörnt oder in Mehlform, 1.1D		
UN 0161 Treibladungspulver, 1.3C		
UN 0081 Sprengstoff vom Typ A, 1.1D (z. B. gelatinöser Sprengstoff)	1	50
UN 0084 Sprengstoff vom Typ D, 1.1D (z. B. plastischer Sprengstoff)		
UN 0255 Sprengkapsel, elektrisch, 1.4B	2	333
UN 0361 Zündeinrichtungen, nichtelektrisch, 1.4B		
UN 0336 Feuerwerkskörper, 1.4G		
UN 0431 Pyrotechn. Gegenstände für techn. Zwecke, 1.4G		
UN 0066 Anzündlitze, 1.4G		
UN 0325 Anzünder, 1.4G		
UN 0456 Sprengkapsel, elektrisch, 1.4S	4	unbegrenzt
UN 0500 Zündeinrichtungen, nichtelektrisch, 1.4S		
UN 0337 Feuerwerkskörper, 1.4S		
UN 0432 Pyrotechn. Gegenstände für techn. Zwecke, 1.4S		
UN 0105 Anzündschnur (Sicherheitszündschnur), 1.4S		
UN 0454 Anzünder, 1.4S		

*) höchstzulässige Nettoexplosivstoffmenge je Beförderungseinheit in kg

Anlage 2 zu Anhang 5

Auszug aus der Gefahrgutausnahmereverordnung (GGAV)

Ausnahme 18 (S) – Beförderungspapier

1. Abweichend von § 1 Abs. 3 Nr. 1 GGVSE in Verbindung mit Abschnitt 5.4.0 und 5.4.1 ADR
 - a. dürfen gefährliche Güter ohne Beförderungspapier befördert werden oder
 - b. darf im Beförderungspapier auf folgende Angaben verzichtet werden:
 1. Empfänger
 2. Gesamtmenge der gefährlichen Güter,

wenn die nachfolgenden Bestimmungen beachtet werden.
2. Befreiung vom Beförderungspapier
 - 2.1 Gefährliche Güter, die für die Beförderung nicht an Dritte übergeben werden, dürfen ohne Beförderungspapier befördert werden, wenn die höchstzulässige Gesamtmenge je Beförderungseinheit nach Unterabschnitt 1.1.3.6 ADR nicht überschritten ist und eine Ausnahme dieser Verordnung, nach § 5 GGVSE oder eine multilaterale Sondervereinbarung nach Abschnitt 1.5.1 ADR nicht angewendet wird. Für gefährliche Güter nach Unterabschnitt 1.1.3.6 Beförderungskategorie 4 sind für die Bestimmung der höchstzulässigen Gesamtmenge die Mengenangaben der Beförderungskategorie 3 in Verbindung mit Absatz 1.1.3.6.4 anzuwenden.
 - 2.2 Bei der Beförderung von ungereinigten leeren Tankfahrzeugen, ungereinigten leeren Fahrzeugen, ungereinigten leeren Aufsetztanks, ungereinigten leeren ortsbeweglichen Tanks, ungereinigten leeren Tankcontainern, ungereinigten leeren Containern, ungereinigten leeren Batterie-Fahrzeugen oder ungereinigten leeren MEGC darf das Beförderungspapier für das zuletzt darin enthaltene Gut mitgeführt werden.
3. Verzicht auf Angaben im Beförderungspapier
 - 3.1 Bei örtlich begrenzten Beförderungen (Verteilerverkehr) darf auf die Angaben des Empfängers verzichtet werden, wenn die Beförderung nicht als geschlossene Ladung und nicht nach § 7 GGVSE durchgeführt wird, und auf die Angabe der Gesamtmenge verzichtet werden, wenn der Unterabschnitt 1.1.3.6 nicht angewendet wird und die übrigen Vorschriften des ADR eingehalten sind. Satz 1 darf nicht angewendet werden für die Beförderungen von Gütern
 - a. der Klasse 1, ausgenommen solcher der Klassifizierung 1.4S, sowie
 - b. der Klasse 5.2
 - 3.2 Zusätzlich zu den sonst vorgeschriebenen Angaben ist im Beförderungspapier zu vermerken: „Ausnahme 18“.

(Anmerkung:
Durch Anerkennung dieser Ausnahme durch die Europäische Union ist die Anwendbarkeit zunächst bis 30.06.2015 befristet.)

Anlage 3 zu Anhang 5

Muster/Beispiel für ein Beförderungspapier
 ... für Gefahrgüter der Klasse 1, die in „kleinen Mengen“ transportiert werden

1. Absender Feuerwerke aller Art, Nordstr.12, 12345 Knallhausen						
2. Beförderer Firma Flink, Blaustraße 5, 56789 Fahrhausen			3. Amtliche Fahrzeugkennzeichen a) Zugfahrzeug: AB-YZ 1234 b) Anhängefahrzeug: entfällt			
4. Empfänger Freilichtbühne schöne Aussicht, Südstraße, 13579 Seehausen						
5. Bezeichnung des Gefahrgutes						Berechnung gemäß 1.1.3.6
Bezeichnung gemäß ADR	Handelsname	Anzahl u. Beschreibung Verpackungsstücke	Bruttomasse	Nettoexpl.-masse	Beförd.-kategorie/ Multipl.	Pkt.
UN 0027 Schwarzpulver, 1.1D, (B1000C)		1 Kiste (4G)	2,7 kg	2,5 kg	1 50	125
UN 0335 Feuerwerkskörper, 1.3G, (C5000D)		2 Kisten (4G)	50 kg	9,6 kg	1 50	480
UN 0336 Feuerwerkskörper, 1.4G, (E)		4 Kisten (4G)	100 kg	19,2 kg	2 3	57,6
Gesamt Pkt.						662,6
6. Gesamtbruttomasse			152,7 kg			
7. Gesamtnettoexplosivstoffmasse				31,3 kg		
8. Besondere Vermerke nach ADR/Erklärung entsprechend den Vorschriften einer Sondervereinbarung. Auf die Notwendigkeit der Einhaltung der Bestimmungen der GGvSEB und hier insbesondere auf die des Unterabschnitts 7.5.2.2 a) wird hingewiesen. KLASSIFIZIERUNG VON FEUERWERKSKÖRPERN DURCH DIE ZUSTÄNDIGE BEHÖRDE VON DEUTSCHLAND MIT DER REFERENZ FÜR FEUERWERKSKÖRPER D/BAM1234 BESTÄTIGT.						
mögliche Inhalte gemäß Sprengstoffrecht:						
Erlaubnis nach §7 SprengG						
Erlaubnisschein Nr.:		Ausstellungsdatum:		Ausstellende Behörde:		
Befähigungsschein nach § 20 SprengG						
Befähigungsschein Nr.:		Ausstellungsdatum:		Ausstellende Behörde:		

Anhang 10

Vorschriften und Regeln

Nachstehend sind die insbesondere zu beachtenden einschlägigen Vorschriften, Regeln und Informationen zusammengestellt.

1. Gesetze und Verordnungen

Bezugsquellen: Buchhandel und Internet (z. B. www.gesetze-im-internet.de)

Produktsicherheitsgesetz/ProdSG

Gesetz über die Durchführung von Maßnahmen zur Verbesserung der Sicherheit und des Gesundheitsschutzes der Beschäftigten bei der Arbeit (Arbeitsschutzgesetz/ ArbSchG)

Verordnung über Arbeitsstätten (Arbeitsstättenverordnung/ArbStättV)

Verordnung über Sicherheit und Gesundheitsschutz bei der Bereitstellung von Arbeitsmitteln und deren Benutzung bei der Arbeit, über Sicherheit beim Betrieb überwachungsbedürftiger Anlagen und über die Organisation des betrieblichen Arbeitsschutzes (Betriebssicherheitsverordnung/BetrSichV)

Verordnung zum Schutz vor Gefahrstoffen (Gefahrstoffverordnung/GefStoffV)

Europäische Richtlinien

Richtlinie 2007/23/EG des Europäischen Parlaments und des Europäischen Rates vom 23. Mai 2007 über das Inverkehrbringen pyrotechnischer Gegenstände

Vorschriften und Regeln zum Sprengstoffrecht

Gesetz über explosionsgefährliche Stoffe (SprengG)

Erste Verordnung zum Sprengstoffgesetz/1. SprengV (Zulassung von explosionsgefährlichen Stoffen, Ausnahmen vom Sprengstoffgesetz, Vertreiben und Überlassen, Fachkunde und Prüfungsverfahren)

Zweite Verordnung zum Sprengstoffgesetz/2. SprengV (Lagerung von explosionsgefährlichen Stoffen)

Sprengstofflager-Richtlinien

SprengLR 410 (Richtlinie zur Aufbewahrung kleiner Mengen)

Sonderbauvorschriften der Bundesländer

2. Vorschriften, Regeln, Informationen und Grundsätze für Sicherheit und Gesundheit bei der Arbeit

Bezugsquelle:

Bei Ihrem zuständigen Unfallversicherungsträger oder unter www.dguv.de/publikationen

Unfallverhütungsvorschriften

„Grundsätze der Prävention“ (BGV/GUV-V A1)

„Elektrische Anlagen und Betriebsmittel“ (BGV/GUV-V A3)

„Veranstaltungs- und Produktionsstätten für szenische Darstellung“ (BGV/GUV-V C1)

„Verwendung von Flüssiggas“ (BGV/GUV-V D34)

Regeln

„Zerlegen von Gegenständen mit Explosivstoff oder beim Vernichten von Explosivstoff oder Gegenständen mit Explosivstoff“ (BGR 114)

„Pyrotechnik“ (BGR 211)

„Tätigkeiten mit Explosivstoffen“ (BGR/GUV-R 242)

Informationen

„Arbeitssicherheit durch Brandschutz“ (BGI/GUV-I 560)

„Tätigkeiten mit Gefahrstoffen (für die Beschäftigten)“ M 050 (BGI 564)

„Nitrocellulose“ M 037 (BGI 642)

„Sicherheit bei Produktionen und Veranstaltungen – Brandschutz im Dekorationsbau“ (VBG-Fachinformation, BGI 810-6)

Bildnachweise

- Bild 1: Wirk- und Gefahrenbereich am Beispiel einer Theaterbühne
- Bild 2: Wirkungsbereich (rot) und Gefahrenbereich (gelb und rot)
- Bild 3: Feuergefährlicher Effekt;
Bild: Manfred Vogel (www.mhvogel.de)
- Bild 4: Einsatz von Brandpasten, Städtische Bühnen Münster, Inszenierung „Aida“; Bild: Michael Hörschemeyer
- Bild 5: Feuerspucker in Aktion,
Bild: Manfred Vogel (www.mhvogel.de)
- Bild 6: Einsatz einer Flüssigkeitsflammenanlage während eines Rockkonzertes;
Bild: Manfred Vogel (www.mhvogel.de)
- Bild 7: Probe einer Flüssigkeitsflammenanlage während eines Rockkonzertes; Bild: Christina Klood
- Bild 8: Pyrotechnische Effekte: Feuerbälle und Fontänen;
Bild: Manfred Voge (www.mhvogel.de)
- Bild 9: Nebel im szenischen Einsatz, Schauspielhaus Bochum, Inszenierung „Jim Knopf“; Bild:Diana Küster
- Bild 10: Nebel auf der Bühne, Schauspielhaus Bochum, Inszenierung „Zoff in Chioggia“; Bild: Arno Declair
- Bild 11: Regen auf der Bühne, Schauspielhaus Bochum, Inszenierung „Was ihr wollt“; Bild: Arno Declair
- Bild 12: Konfettischnipsel fallen auf die Bühne, Schauspielhaus Bochum, Inszenierung „Kasimir und Karoline“; Bild: Birgit Hupfeld

Bestellungen: Hauptverwaltung Köln
www.bgetem.de, Webcode: 11205644
Telefon: 02 21 / 37 78 - 10 20
Telefax: 02 21 / 37 78 - 10 21
E-Mail: versand@bgetem.de

**Berufsgenossenschaft
Energie Textil Elektro
Medienerzeugnisse**

Gustav-Heinemann-Ufer 130
50968 Köln
Tel.: 0221 3778-0
Fax: 0221 3778-1199
www.bgetem.de

Bestell-Nr. BGI/GUV-I 812